

N° 128

# SÉNAT

SESSION ORDINAIRE DE 2023-2024

Enregistré à la Présidence du Sénat le 23 novembre 2023

## RAPPORT GÉNÉRAL

FAIT

*au nom de la commission des finances (1) sur le projet de loi de finances, considéré comme adopté par l'Assemblée nationale en application de l'article 49, alinéa 3, de la Constitution, pour 2024,*

Par M. Jean-François HUSSON,

Rapporteur général,

Sénateur

TOME III

LES MOYENS DES POLITIQUES PUBLIQUES ET DISPOSITIONS SPÉCIALES

(seconde partie de la loi de finances)

ANNEXE N° 27

REMBOURSEMENTS ET DÉGRÈVEMENTS

*Rapporteur spécial* : M. Pascal SAVOLDELLI

(1) Cette commission est composée de : M. Claude Raynal, président ; M. Jean-François Husson, rapporteur général ; MM. Bruno Belin, Christian Bilhac, Jean-Baptiste Blanc, Emmanuel Capus, Thierry Cozic, Bernard Delcros, Thomas Dossus, Albéric de Montgolfier, Didier Rambaud, Stéphane Sautarel, Pascal Savoldelli, vice-présidents ; M. Michel Canévet, Mmes Marie-Claire Carrère-Gée, Frédérique Espagnac, M. Marc Laménie, secrétaires ; MM. Arnaud Bazin, Grégory Blanc, Mme Florence Blatrix Contat, M. Éric Bocquet, Mme Isabelle Briquet, M. Vincent Capo-Canellas, Mme Marie-Carole Ciuntu, MM. Raphaël Daubet, Vincent Delahaye, Vincent Éblé, Rémi Féraud, Mme Nathalie Goulet, MM. Jean-Raymond Hugonet, Éric Jeansannetas, Christian Klinger, Mme Christine Lavarde, MM. Antoine Lefèvre, Dominique de Legge, Victorin Lurel, Hervé Maurey, Jean-Marie Mizzon, Claude Nougéin, Olivier Paccaud, Mme Vanina Paoli-Gagin, MM. Georges Patient, Jean-François Rapin, Teva Rohfritsch, Mme Ghislaine Senée, MM. Laurent Somon, Christopher Szczurek, Mme Sylvie Vermeillet, M. Jean Pierre Vogel.

Voir les numéros :

Assemblée nationale (16<sup>ème</sup> législ.) : 1680, 1715, 1719, 1723, 1745, 1778, 1781, 1805, 1808, 1820 et T.A. 178

Sénat : 127 et 128 à 134 (2023-2024)



## SOMMAIRE

	<u>Pages</u>
L'ESSENTIEL.....	7
<b>PREMIÈRE PARTIE</b> <b>UNE MISSION PARTICULIÈRE DANS LE PAYSAGE BUDGÉTAIRE,</b> <b>REFLET DE LA POLITIQUE FISCALE DE L'ÉTAT</b>	
<b>I. UN CARACTÈRE MÉCANIQUE DES DÉPENSES QUI S'AJUSTENT AUX ÉVOLUTIONS FISCALES .....</b>	<b>13</b>
A. UNE MISSION QUI REFLÈTE LA POLITIQUE FISCALE DE L'ÉTAT.....	13
B. ...CARACTÉRISÉE PAR DES CRÉDITS ÉVALUATIFS .....	15
<b>II. POIDS ET ÉVOLUTION DE LA MISSION DANS LE BUDGET DE L'ÉTAT .....</b>	<b>16</b>
A. LA PREMIÈRE MISSION DU BUDGET DE L'ÉTAT .....	16
B. LES PRINCIPALES ÉVOLUTIONS EN 2024.....	19
<b>DEUXIÈME PARTIE</b> <b>REMBOURSEMENTS ET DÉGRÈVEMENTS D'IMPÔTS D'ÉTAT</b>	
<b>I. DES RESTITUTIONS LIÉES À LA MÉCANIQUE DE L'IMPÔT QUI CONTINUENT D'AUGMENTER FORTEMENT DANS UN CONTEXTE INFLATIONNISTE ET DE CRISE ÉCONOMIQUE.....</b>	<b>25</b>
A. UNE AUGMENTATION DES REMBOURSEMENTS DE TAXE SUR LA VALEUR AJOUTÉE LIÉE À L'INFLATION MAIS QUI DOIT CONDUIRE À S'INTERROGER SUR LA PART QUI POURRAIT RÉSULTER DE LA FRAUDE À LA TVA .....	26
1. <i>Une hausse continue des remboursements de TVA depuis 2014 en lien avec le niveau d'activité économique.....</i>	<i>26</i>
2. <i>...mais qui doit également interroger sur la part des remboursements liés à la fraude.....</i>	<i>28</i>
3. <i>...dans une période où la TVA doit être gérée au mieux pour financer les collectivités.....</i>	<i>31</i>
B. DES REMBOURSEMENTS D'IMPÔT SUR LES SOCIÉTÉS EN BAISSÉ DANS UNE PERSPECTIVE DE REPRISE ÉCONOMIQUE EN 2023 MAIS QUI NÉCESSITE LA PLUS GRANDE PRUDENCE AU REGARD DU MAINTIEN DE L'INFLATION À UN NIVEAU ÉLEVÉ.....	32
1. <i>Des remboursements liés aux bénéficiaires fiscaux des entreprises et, de fait, au contexte économique.....</i>	<i>32</i>
2. <i>L'impact de la crise économique et de l'inflation sur les résultats des entreprises.....</i>	<i>33</i>
3. <i>Une situation différenciée entre les entreprises du CAC 40 et les TPE-PME.....</i>	<i>35</i>
C. LE PRÉLÈVEMENT À LA SOURCE DE L'IMPÔT SUR LE REVENU CONTINUE À DONNER LIEU À D'IMPORTANTES REMBOURSEMENTS AU PROFIT DES MÉNAGES.....	36
1. <i>Une légère hausse à laquelle s'ajoutent les restitutions de trop-perçus de prélèvement de solidarité.....</i>	<i>36</i>
2. <i>Une dépense particulièrement difficile à estimer.....</i>	<i>37</i>

---

<b>II. UNE CONTRACTION DES CRÉDITS D'IMPÔT AUX MÉNAGES ET AUX ENTREPRISES, CONSÉQUENCE D'UNE MONTÉE EN CHARGE DU CRÉDIT CONTEMPORAIN MOINS RAPIDE QUE PRÉVUE ET DE L'EXTINCTION DU CICE .....</b>	<b>38</b>
<b>A. UNE BAISSÉ DES CRÉDITS D'IMPÔT AUX ENTREPRISES QUI SE POURSUIT SOUS L'EFFET DE LA SUPPRESSION DU CICE MAIS COMPENSÉE PAR LA HAUSSE DU CIR .....</b>	<b>38</b>
1. <i>La suppression du CICE en 2019 se caractérise par l'extinction des remboursements et dégrèvements à ce titre en 2023 .....</i>	<i>38</i>
2. <i>Une tendance à la hausse du CIR qui se poursuit malgré la suppression de la règle du doublement des dépenses sous-traitées à des organismes publics .....</i>	<i>39</i>
3. <i>Un dispositif couteux qui doit faire l'objet d'une évaluation sur la base des données les plus récentes .....</i>	<i>41</i>
<b>B. UNE MONTÉE EN CHARGE DU CRÉDIT D'IMPÔT CONTEMPORAIN MOINS RAPIDE QUE PRÉVUE.....</b>	<b>44</b>
1. <i>Le prélèvement à la source a nécessité la création d'un crédit d'impôt pour les contribuables .....</i>	<i>44</i>
2. <i>L'avance directe, une nouveauté à compter de 2022 et dont la montée en charge s'avère moins rapide que prévue .....</i>	<i>45</i>
<b>C. LA SUPPRESSION DE LA CONTRIBUTION À L'AUDIOVISUEL PUBLIC (CAP) .....</b>	<b>46</b>
<b>III. DES DÉGRÈVEMENTS LIÉES À LA GESTION DES PRODUITS DE L'ÉTAT QUI AUGMENTENT SOUS L'EFFET DES CONTENTIEUX DE SÉRIE ET DES DÉGRÈVEMENTS DE TVA .....</b>	<b>46</b>
<b>A. UNE HAUSSE NOTABLE DES CRÉDITS PRÉVUS POUR LES CONTENTIEUX DE SÉRIE EN RAISON D'UN REPORT DANS L'ATTENTE D'UNE DÉCISION DE JUSTICE.....</b>	<b>47</b>
1. <i>Des contentieux en baisse mais une budgétisation en hausse en raison du report, sur 2024, de 1,1 milliard d'euros dans l'attente d'une décision de justice concernant le contentieux « précompte mobilier » .....</i>	<i>47</i>
2. <i>Les difficiles prévisions en matière de contentieux de série.....</i>	<i>52</i>
3. <i>La nécessité de s'interroger sur les règles européennes applicables en matière de fiscalité des entreprises.....</i>	<i>53</i>
<b>B. UNE HAUSSE DES DÉGRÈVEMENTS ET RESTITUTIONS DE TVA EN RAISON DE L'AMÉLIORATION DU RYTHME DE TRAITEMENT DES DOSSIERS ET DE LA REPRISE DE L'ACTIVITÉ ÉCONOMIQUE .....</b>	<b>54</b>
<b>C. UN RETOUR À LA NORMALE DU NIVEAU DES ADMISSIONS EN NON VALEUR.....</b>	<b>56</b>
1. <i>Un niveau plus conforme aux valeurs habituelles après le pic de 2023 .....</i>	<i>56</i>
2. <i>Des évolutions toujours peu documentées dans les projets et rapports annuels de performances mais un réel effort dans les réponses apportées au rapporteur spécial.....</i>	<i>57</i>

---

**TROISIÈME PARTIE  
REMBOURSEMENTS ET DÉGRÈVEMENTS D'IMPÔTS LOCAUX**

<b>I. LA DIMINUTION DES DÉGRÈVEMENTS D'IMPÔTS LOCAUX ÉCONOMIQUES EN LIEN AVEC LA SUPPRESSION PROGRESSIVE DE LA CVAE SE POURSUIT MAIS EST DE MOINS EN MOINS MARQUÉE .....</b>	<b>64</b>
<b>A. UNE ACTION DONT LA DYNAMIQUE RÉSULTE PRINCIPALEMENT DE TROIS DISPOSITIFS .....</b>	<b>64</b>
<b>B. UNE BAISSÉ CONTINUE DES CRÉDITS QUI S'EXPLIQUE PAR L'EFFET DE LA RÉFORME DES IMPÔTS DE PRODUCTION PASSÉE ET PAR LA SUPPRESSION DE LA CVAE.....</b>	<b>65</b>
1. <i>L'impact du premier volet de la réforme des impôts de production en 2021 et 2022 .....</i>	<i>65</i>
2. <i>La poursuite de la suppression de la CVAE d'ici 2027.....</i>	<i>65</i>
3. <i>Une réforme générant une érosion continue de l'autonomie financière pour les collectivités .....</i>	<i>67</i>
4. <i>Un système de compensation qui interroge sur sa pérennité .....</i>	<i>69</i>
<b>II. UNE STABILISATION DES REMBOURSEMENTS ET DÉGRÈVEMENTS DE TAXES FONCIÈRES EN L'ABSENCE DE CHANGEMENT DE LA RÉGLEMENTATION FISCALE .....</b>	<b>70</b>
<b>A. UNE STABILITÉ ENTRE 2023 ET 2024.....</b>	<b>70</b>
<b>B. ...QUI NE DOIT PAS MASQUER UNE FORTE HAUSSE DEPUIS 2018 .....</b>	<b>70</b>
1. <i>Un nombre important de dispositifs d'exonérations et de dégrèvements avec un reste à charge des collectivités de plus en plus élevé .....</i>	<i>71</i>
2. <i>Des montants d'exonérations et de dégrèvements qui pourraient encore augmenter dans un contexte où les taxes foncières sont le dernier levier fiscal du bloc communal .....</i>	<i>72</i>
3. <i>Focus sur la hausse de la taxe d'enlèvement des ordures ménagères (TEOM).....</i>	<i>73</i>
<b>III. UN RYTHME DE CROISIÈRE POUR LES DÉGRÈVEMENTS D'IMPÔTS CONCERNANT DÉSORMAIS LES SEULES TAXES D'HABITATION SUR LES RÉSIDENCES SECONDAIRES ET SUR LES LOGEMENT VACANTS .....</b>	<b>74</b>
<b>IV. L'ÉVOLUTION DES ADMISSIONS EN NON VALEUR.....</b>	<b>75</b>
<b>LES MODIFICATIONS CONSIDÉRÉES COMME ADOPTÉES PAR L'ASSEMBLÉE NATIONALE EN APPLICATION DE L'ARTICLE 49, ALINÉA 3 DE LA CONSTITUTION .....</b>	<b>79</b>
<b>EXAMEN EN COMMISSION.....</b>	<b>81</b>
<b>LISTE DES PERSONNES ENTENDUES .....</b>	<b>87</b>
<b>LA LOI EN CONSTRUCTION .....</b>	<b>89</b>



## L'ESSENTIEL

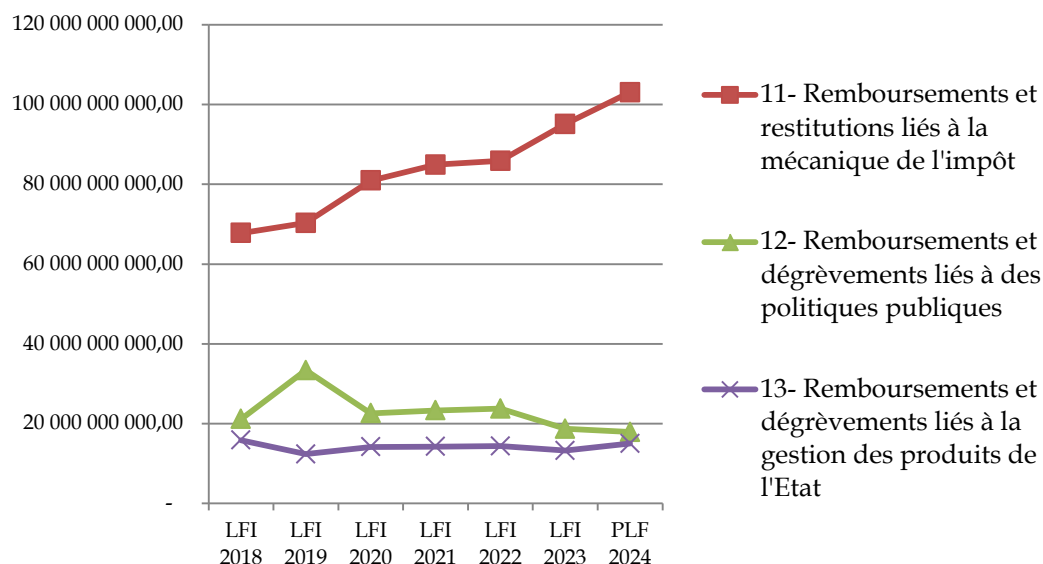
En PLF 2024, les crédits évalués de la mission « Remboursements et dégrèvements » s'élèvent à **140,2 milliards d'euros soit une hausse de 6,5 % par rapport à la loi de finances pour 2023**. Il résulte du caractère mécanique des dépenses que les crédits de la présente mission sont évaluatifs en ce qu'ils ne constituent pas un plafond pour l'année à venir.

### I. UNE HAUSSE NOTABLE DES DÉPENSES DU PROGRAMME « REMBOURSEMENTS ET DÉGRÈVEMENTS D'IMPÔTS D'ÉTAT » LARGEMENT DUE À LA HAUSSE DES REMBOURSEMENTS DE TVA

Les prévisions de remboursements et dégrèvements d'impôts d'État inscrites dans le projet de loi de finances (PLF) pour 2024 sont évaluées à **135,9 milliards d'euros, soit une augmentation de près de 9 milliards d'euros par rapport à la loi de finances initiale (LFI) pour 2023 (127,1 milliards d'euros)**.

#### Évolution des crédits des actions du programme 200 entre 2018 et 2024

(en euros)



Source : commission des finances du Sénat à partir des documents budgétaires (projets annuels de performances)

**A. DES RESTITUTIONS LIÉES À LA MÉCANIQUE DE L'IMPÔT QUI CONTINUENT D'AUGMENTER FORTEMENT DANS UN CONTEXTE INFLATIONNISTE ET DE CRISE ÉCONOMIQUE**

En PLF 2024, les restitutions de TVA sont estimées à 79,3 milliards d'euros soit une augmentation de 15,4 % par rapport à la LFI 2023 après déjà une hausse de 8,3 % entre 2022 et 2023 et de 10,2 % entre 2021 et 2022. Sur une période plus longue, entre 2014 et 2024, la hausse des remboursements de TVA s'élève à 66,6 % représentant 31,7 milliards d'euros.

Ce niveau élevé des remboursements nécessite une vigilance accrue sur les risques de montages frauduleux. Aussi, dans ce contexte, l'administration fiscale a enrichi, au cours des dernières années, ses outils de lutte contre la fraude. Le rapporteur spécial salue ces avancées et invite le Gouvernement à les poursuivre alors même que la TVA devient un impôt de plus en plus partagé, participant largement au financement des collectivités.

À l'inverse, en 2024, le niveau des remboursements d'impôts sur les sociétés est évalué à 11,4 milliards d'euros soit une baisse de 20 % par rapport à la LFI 2023 en raison d'une prévision d'accélération du bénéfice fiscal en 2023 (+ 14 % contre + 2 % en 2022). Toutefois, dans un contexte inflationniste demeurant important en 2023, le rapporteur spécial reste, une fois encore, prudent concernant ces prévisions.

**B. UNE CONTRACTION DES CRÉDITS D'IMPÔTS AUX MÉNAGES ET AUX ENTREPRISES, CONSÉQUENCE D'UNE MONTÉE EN CHARGE DU CRÉDIT CONTEMPORAIN POUR L'EMPLOI D'UN SALARIÉ À DOMICILE MOINS RAPIDE QUE PRÉVUE ET DE L'EXTINCTION DU CICE**

La baisse de 3,5 % des remboursements d'impôt sur les sociétés, qui passent de 6,6 milliards d'euros en LFI 2023 à 6,3 milliards d'euros en PLF 2024, est principalement due à la suppression du crédit d'impôt pour la compétitivité et l'emploi (CICE) et à l'extinction progressive des créances relatives à ce crédit d'impôt qui sont désormais résiduelles. En revanche, le crédit impôt recherche (CIR) continue à croître pour atteindre en 2024 7,6 milliards d'euros.

Pour autant, les dernières évaluations sur le CIR et son impact en termes d'investissement, d'emploi et d'attractivité des entreprises innovantes datent de 2021 et se basent sur des données allant jusqu'en 2018. Or, depuis cette date, la dépense fiscale afférente au CIR a augmenté de 1,8 milliard d'euros. **Il apparaît donc nécessaire au rapporteur spécial de mener une nouvelle évaluation qui viserait à mesurer l'impact du dispositif en établissant une différenciation par type d'entreprise et par secteur d'activité à partir des données les plus récentes.**



Enfin, la généralisation de la contemporanéisation du crédit d'impôt pour l'emploi d'un salarié à domicile a été évaluée, en LFI 2023, à 2,5 milliards d'euros. Cependant, l'exécution prévisionnelle, à date, est estimée à 1 milliard d'euros. **Dans ce contexte, les crédits inscrits en PLF 2024 s'élèvent à 1,9 milliard d'euros pour tenir compte du niveau d'exécution 2023 et d'une montée en charge qui apparaît moins rapide qu'attendue.**

*C. DES DÉGRÈVEMENTS LIÉS À LA GESTION DES PRODUITS DE L'ÉTAT QUI AUGMENTENT SOUS L'EFFET DES CONTENTIEUX DE SÉRIE ET DES DÉGRÈVEMENTS DE TVA*

Les restitutions liées à la gestion des produits de l'État enregistrent une hausse de 13,5 % entre la LFI 2023 et le PLF 2024 soit 1,8 milliard d'euros essentiellement en raison de la hausse des contentieux de série et de dégrèvements et restitutions de TVA.

En effet, fin juillet 2023, près de 142 000 affaires contentieuses sont en cours de traitement (**soit une baisse de 0,7 % par rapport à l'année précédente**). Pour l'ensemble des contentieux de série, **les montants des réclamations pourraient atteindre un total de 3,4 milliards d'euros en 2023 contre 4,3 milliards d'euros en 2022**. Malgré cette diminution, les crédits inscrits à ce titre au PLF 2024 s'élèvent à 2,1 milliards d'euros soit 1 milliard d'euros de plus qu'en LFI 2023 en raison du report, en 2024, de 1,1 milliard d'euros prévu en 2023 mais toujours dans l'attente d'une décision de justice.

**Cependant, ce montant demeure très inférieur aux montants totaux des droits** en raison des moyens de traitement limités au sein des services de la DGFIP qui priorisent, dès lors, les remboursements des contentieux les plus importants afin de limiter les intérêts moratoires. **Le rapporteur spécial plaide pour un renforcement des moyens de la DGFIP afin d'accroître significativement la capacité de traitement des tous les contentieux, sans se focaliser sur ceux dont l'ampleur financière est la plus conséquente. Il en va, selon le rapporteur spécial, de l'égalité devant l'impôt.**

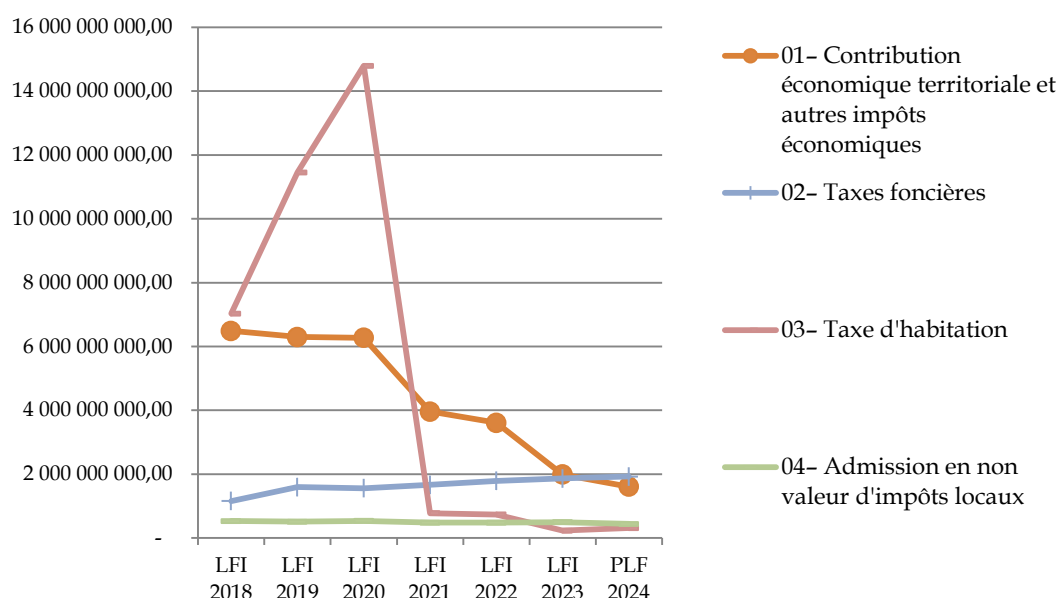
Par ailleurs, les dégrèvements de TVA et restitutions de TVA **indument perçus atteignent un niveau historique**. En effet, d'un montant annuel moyen de 2,5 milliards d'euros depuis 2014, avec peu d'évolution d'une année sur l'autre, **les montants inscrits en PLF 2024 s'élèvent à 4,1 milliards d'euros soit une hausse de 70,3 % par rapport à la LFI 2023** représentant 1,7 milliard d'euros. Cela s'explique essentiellement par une accélération du rythme de traitement des dossiers.

## II. UNE NOUVELLE DIMINUTION DES DÉPENSES DU PROGRAMME « REMBOURSEMENTS ET DÉGRÈVEMENTS D'IMPÔTS LOCAUX »

En PLF 2024, les crédits évalués au titre du programme 201 s'élèvent à 4,3 milliards d'euros en AE comme en CP soit une baisse de 6,45 % par rapport à la LFI 2023. Cette diminution poursuit la tendance entamée depuis 2021 en raison de la suppression de la taxe d'habitation, de la réforme des impôts de production et de la suppression de la CVAE sur une période étalée entre 2024 et 2027.

### Évolution des crédits des actions du programme 201 entre 2018 et 2024

(en euros)



Source : commission des finances du Sénat à partir des documents budgétaires (projets annuels de performances)

### A. LA DIMINUTION DES DÉGRÈVEMENTS D'IMPÔTS LOCAUX ÉCONOMIQUES EN LIEN AVEC LA SUPPRESSION PROGRESSIVE DE LA CVAE SE POURSUIT MAIS EST DE MOINS EN MOINS MARQUÉE

Après le premier volet de la réforme des impôts de production intervenu en loi de finances 2021 et correspondant, notamment à la suppression de la part de CVAE affectée aux régions, **la loi de finances pour 2023 a prévu la suppression totale de la CVAE sur deux ans (2023 et 2024)**. Le PLF 2024 revient cependant sur ce calendrier et propose un étalement jusqu'en 2027.

Dans ce contexte, les crédits évalués au titre de l'action « Contribution économique territoriale et autres impôts économiques » enregistrent une baisse de 19,1 % soit 380 millions d'euros et s'établissent à 1,6 milliard d'euros en PLF 2024.

Cette suppression, compensée à l'euro près par une fraction de TVA, interroge le rapporteur spécial. En effet, les modalités de compensation de cette réforme génèrent une nouvelle perte d'autonomie fiscale pour les collectivités territoriales. Ainsi, en 2022, la part de TVA était la première recette des départements (31 %) et des régions (66 %). Après la suppression de la CVAE, elle pèsera pour 40 % dans les recettes des départements et 18 % dans celles du bloc communal.

Le montant des fractions transférées ne cesse d'augmenter. Il est ainsi passé de 101,9 milliards d'euros en 2022 à une prévision de 111,3 milliards d'euros en 2024 soit une hausse de 9 %. Dès lors, le rapporteur spécial s'interroge sur la soutenabilité de ce système en cas de contraction de l'inflation à des niveaux inférieurs à 2 %. Le transfert d'imposition sur la consommation porte un risque de volatilité des recettes qui inquiète le rapporteur spécial.

#### ***B. UNE STABILISATION DES REMBOURSEMENTS ET DÉGRÈVEMENTS DE TAXES FONCIÈRES ET DE TAXE D'HABITATION***

En l'absence de nouvelles mesures législatives susceptibles d'avoir un impact significatif sur le niveau des dépenses, la prévision de remboursements et dégrèvements de taxes foncières en PLF 2024 est relativement stable. Elle s'établit à 1,9 milliard d'euros soit une hausse de 57 millions d'euros par rapport à la LFI 2023. Cependant, le rapporteur spécial souligne que depuis 2018, les remboursements et dégrèvements relatifs à ces taxes ont augmenté de plus de 65 %. En effet, dernier levier fiscal des communes, les taux de taxes foncières et des taxes annexes comme la TEOM enregistrent des hausses notables sur les dernières années.

Par ailleurs, le niveau de crédits prévu au titre des remboursements et dégrèvements de taxe d'habitation correspond désormais aux seules réclamations contentieuses et gracieuses résiduelles ainsi qu'à celles relatives à la taxe d'habitation sur les résidences secondaires et à la taxe sur les logements vacants. En PLF 2024, les crédits s'élèvent à 311 millions d'euros soit une hausse de 34,6 % (80 millions d'euros par rapport à la LFI 2023) pour tenir compte de l'exécution réelle prévue en 2023.

Réunie le mercredi 25 octobre 2023, sous la présidence de M. Claude Raynal, président, la commission a décidé de proposer au Sénat d'adopter, sans modification, les crédits de la mission « Remboursements et dégrèvements ».

**Réunie à nouveau le jeudi 23 novembre 2023, sous la présidence de M. Claude Raynal, président, la commission a confirmé sa décision de proposer au Sénat d'adopter, sans modification, les crédits de la mission « Remboursements et dégrèvements ».**

*L'article 49 de la loi organique relative aux lois de finances (LOLF) fixe au 10 octobre la date limite pour le retour des réponses aux questionnaires budgétaires.*

*À cette date, 100 % des réponses étaient parvenues au rapporteur spécial en ce qui concerne la mission « Remboursements et dégrèvements ».*

## **PREMIÈRE PARTIE**

### **UNE MISSION PARTICULIÈRE DANS LE PAYSAGE BUDGÉTAIRE, REFLET DE LA POLITIQUE FISCALE DE L'ÉTAT**

La mission « Remboursements et dégrèvements » retrace les dépenses budgétaires résultant de l'application des dispositions fiscales prévoyant des dégrèvements<sup>1</sup> ou des remboursements d'impôts, des restitutions de crédits d'impôt ou des compensations prévues par des conventions fiscales internationales. Elle se compose de deux programmes :

- le programme 200 « Remboursements et dégrèvements d'impôts d'État » identifie les dépenses en atténuation de recettes ayant trait aux impôts d'État. Il retrace les dépenses budgétaires résultant de l'application des règles fiscales lorsqu'elles conduisent à la mise en œuvre de dégrèvements d'impôts, de remboursements ou restitutions de crédits d'impôt, de compensations prévues par des conventions fiscales internationales. Il enregistre en outre un certain nombre d'opérations comptables liées aux remises gracieuses, annulations, admissions en non-valeur de recettes ou aux remises de débits ;

- le programme 201 « Remboursements et dégrèvements d'impôts locaux » recense les dépenses correspondant aux dégrèvements d'impôts locaux, ainsi que celles liées à des opérations comptables (remises gracieuses, annulations, admissions en non-valeur de recettes).

#### **I. UN CARACTÈRE MÉCANIQUE DES DÉPENSES QUI S'AJUSTENT AUX ÉVOLUTIONS FISCALES**

##### **A. UNE MISSION QUI REFLÈTE LA POLITIQUE FISCALE DE L'ÉTAT...**

La mission « Remboursements et dégrèvements » découle, pour une large partie de ses crédits, des conséquences directes des politiques fiscales des Gouvernements qui se sont succédé.

Elle permet donc d'avoir une vision d'ensemble des mesures fiscales mises en œuvre et de leurs évolutions et peut, à ce titre, connaître des variations de crédits importantes.

---

<sup>1</sup> La prise en charge par l'État de l'impôt dû par un contribuable.

La mission a ainsi été marquée sur les 10 dernières années par les modifications apportées à d'importants dispositifs.

Ainsi, le programme 200 a été marqué par les réformes suivantes :

- **la baisse du taux de l'impôt sur les sociétés de 33,3 % (en 2017) à 25,0 %**. Le coût budgétaire de cette mesure est de 11 milliards d'euros en 2022 selon le rapport économique, social et financier (RESF) annexé au projet de loi de finances pour 2022 ;

- **la transformation du crédit d'impôt pour la compétitivité et l'emploi (CICE) en allègements de cotisations patronales** : la loi de finances initiale pour 2018 a acté la suppression du CICE sur les salaires versés à partir du 1<sup>er</sup> janvier 2019 et la loi de financement de la sécurité sociale pour 2018 a prévu à compter de la même date : une baisse de 6 points des cotisations sociales patronales à l'assurance maladie jusqu'à un salaire de 2,5 SMIC ; un allègement supplémentaire de 4 points au niveau du SMIC, diminuant progressivement jusqu'à 1,6 SMIC, portant sur les cotisations à l'assurance chômage et aux régimes de retraite complémentaire. Le surcoût des allègements de cotisations par rapport au CICE représente environ 3 milliards d'euros ;

- **les relèvements des taux de TVA** par la troisième loi de finances rectificative pour 2012 qui a relevé le taux normal de 19,6 % à 20 % et le taux intermédiaire de 7 à 10 % à compter du 1<sup>er</sup> janvier 2014. Les dépenses en matière de TVA étant directement liées au niveau de la TVA collectée et de la TVA déductible, l'augmentation des taux a contribué à la croissance de ces deux composantes ;

- **le prélèvement à la source (PAS)** mis en œuvre en 2019 a entraîné la création de la sous-action 200.11.05 afin d'y comptabiliser les restitutions de trop-perçus de PAS. La sous-action 11.06 a ensuite été créée en 2023 pour pouvoir suivre spécifiquement les restitutions de trop-perçus de PAS de prélèvement de solidarité ;

- **l'avance de réductions et crédits d'impôt (RI-CI)** mise en place en 2019. Certains crédits et réductions d'impôt réguliers permettent de bénéficier en début d'année d'une avance correspondant à 60 % du montant de ces réductions et crédits d'impôt déclarés l'année précédente. La sous-action 12.08 a été créée afin de suivre les montants de cette avance ;

- **l'avance immédiate de crédit d'impôt pour les services à la personne (CI SAP)** mise en place progressivement à partir de 2022 qui permet aux contribuables de bénéficier du CI SAP en même temps que le paiement des dépenses éligibles à ce crédit d'impôt ;

- **la suppression de la contribution à l'audiovisuel public (CAP)** qui a, de fait, généré la fin des remboursements et dégrèvements de CAP.

D'autres réformes ont eu un impact sur le programme 201 :

**- la baisse des impôts de production :** la loi de finances pour 2021 a supprimé la part de la cotisation sur la valeur ajoutée des entreprises (CVAE) qui était affectée aux régions (deux autres parts sont affectées aux départements et au secteur communal). De surcroît, la loi de finances pour 2021 a divisé par deux les taux de la CVAE, abaissé le plafond commun à la CVAE et à la CFE de 3 à 2 % de la valeur ajoutée et réduit de moitié les impôts fonciers des établissements industriels (taxes foncières et CFE). Enfin, la loi de finances pour 2023 supprime les parts communales et départementales de la CVAE sur une durée échelonnée entre 2023 et 2027 et prévoit un nouvel abaissement du plafonnement barémique de la contribution économique territoriale (CET) de 2 % à 1,625 % en 2023, puis 1,25 % en 2024 ;

**- la suppression de la taxe d'habitation (TH) sur les résidences principales :** la loi de finances initiale pour 2018 a prévu que les ménages dont le revenu fiscal de référence est inférieur à un certain seuil, soit 80 % des foyers fiscaux, ne paient plus de TH sur leur résidence principale en 2020. La loi de finances initiale pour 2020 a ensuite supprimé la TH sur toutes les résidences principales en 2023, après deux étapes intermédiaires en 2021 et 2022 pour les 20 % de ménages les plus aisés.

#### **B. ... CARACTÉRISÉE PAR DES CRÉDITS ÉVALUATIFS**

La mission « Remboursements et dégrèvements » retrace donc **l'ensemble des dépenses liées à des situations dans lesquelles l'administration fiscale est conduite à restituer aux contribuables des impôts, taxes ou contributions ou dans lesquelles l'État ne recouvre pas certaines créances sur les contribuables**. Il est donc difficile *ex ante* de connaître les besoins en termes d'ouverture de crédits.

Ces remboursements, dégrèvements et restitutions peuvent trouver leur origine dans le fonctionnement même de certaines impositions (remboursements de trop-versés), dans l'application de politiques publiques (crédits d'impôt) ou bien dans la rectification du montant d'un impôt (correction d'une erreur matérielle, conséquences d'un contentieux, application d'une convention internationale...).

Il résulte du caractère mécanique de ces dépenses **que les crédits de la présente mission sont évaluatifs en ce qu'ils ne constituent pas un plafond pour l'année à venir**, contrairement à ceux des autres missions budgétaires<sup>1</sup>. Les dépenses correspondantes peuvent ainsi s'imputer au-delà

---

<sup>1</sup> En application de l'article 10 de la loi organique n° 2001-692 du 1<sup>er</sup> août 2001 relative aux lois de finances, ont un caractère évaluatif les crédits relatifs aux charges de la dette de l'État, aux remboursements, restitutions et dégrèvements et à la mise en jeu des garanties accordées par l'État.

des crédits ouverts. Ils viennent en atténuation des recettes fiscales brutes de l'État mais figurent en dépenses du budget général.

Par convention, les autorisations d'engagement (AE) et les crédits de paiement (CP) sont du même montant.

## II. POIDS ET ÉVOLUTION DE LA MISSION DANS LE BUDGET DE L'ÉTAT

### A. LA PREMIÈRE MISSION DU BUDGET DE L'ÉTAT

Historiquement, la mission « Remboursements et dégrèvements » se présente comme la plus importante des missions budgétaires de l'État en termes de volume de crédits avant les missions « Avances aux collectivités territoriales » et « Enseignement scolaire ».

En 2022, elle se positionne après la mission « Engagements financiers de l'État » dont le montant total intègre les crédits du programme 369 relatif à l'amortissement de la dette de l'État liée au Covid 19 à hauteur de 165 milliards d'euros.

**En 2023 et en PLF 2024, la mission « Remboursements et dégrèvements » est de nouveau la première mission en termes de volume de crédits** tout budget confondu (budget général, budgets annexes, comptes d'affectation spéciale et comptes de concours financiers).

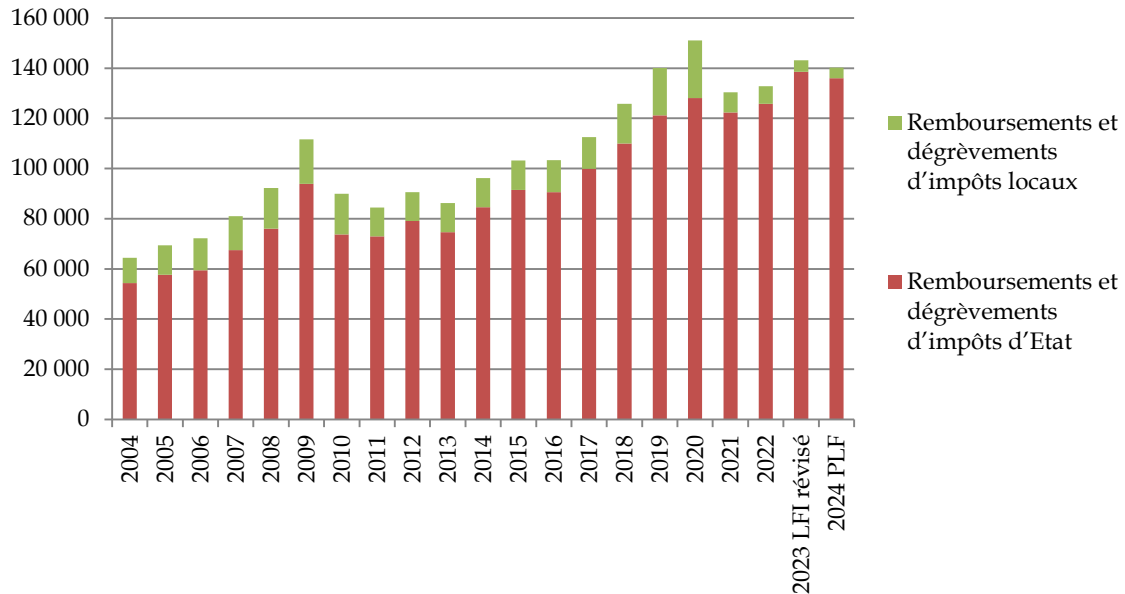
Le rapporteur spécial estime que le volume de crédits, au regard des autres missions, invite à considérer que les réformes fiscales coûtent davantage que certaines missions publiques y compris régaliennes. Même si certaines disparitions d'impôts alimentent une baisse des crédits de la mission, il peut être constaté que certaines pertes de recettes coûtent plus que des dépenses *stricto sensu*.





### Évolution des remboursements et dégrèvements (exécution) entre 2004 et 2024

(en millions d'euros)



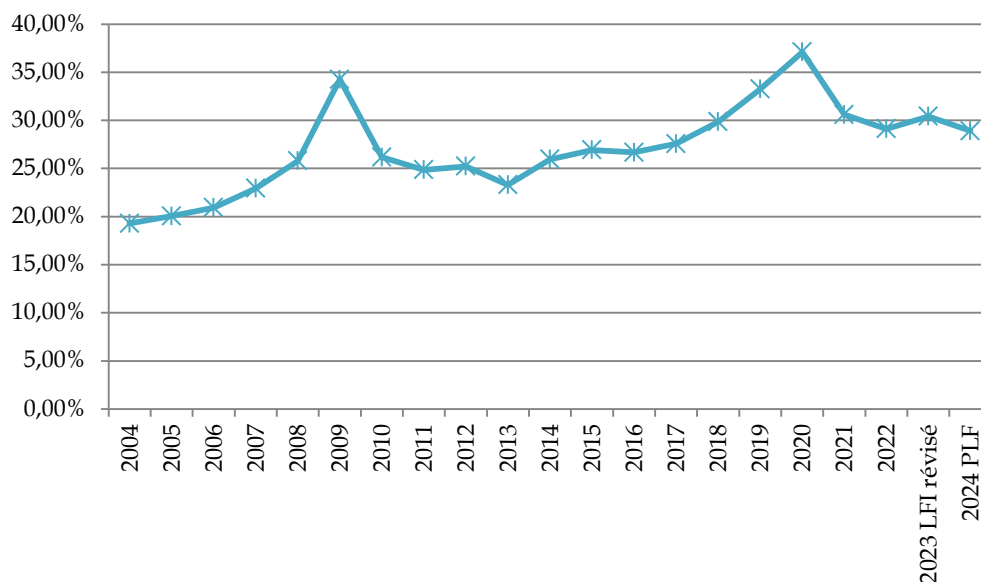
Source : commission des finances du Sénat à partir des documents budgétaires

**Cette tendance se justifie partiellement par la hausse des recettes fiscales brutes générant, mécaniquement, plus de remboursements et dégrèvements. Ces dernières ont, en effet, augmenté de 45,2 % entre 2004 et 2024, passant de 334,4 milliards d'euros à 485,4 milliards d'euros.**

Cependant, la hausse des remboursements et dégrèvements s'est faite à un rythme plus élevé que celui des recettes fiscales (+ 117,5 % contre 45,2 % et + 150,3 % pour les seuls remboursements et dégrèvements d'impôts d'État) ce qui atteste également de modifications dans les politiques fiscales générant plus de remboursements et dégrèvements et notamment de crédits d'impôts. **Il en résulte que la part des remboursements et dégrèvements dans les recettes fiscales brutes totales a augmenté, sur cette même période, passant de 19,3 % en 2004 à 28,9 % en 2024.**

**Part des remboursements et dégrèvements (exécution)  
dans les recettes fiscales brutes entre 2004 et 2024**

(en pourcentage)



Source : commission des finances du Sénat à partir des documents budgétaires

**B. LES PRINCIPALES ÉVOLUTIONS EN 2024**

En PLF 2024, les crédits évalués pour la mission « Remboursements et dégrèvements » s'élèvent à 140,3 milliards d'euros soit une hausse de 6,5 % par rapport à la loi de finances pour 2023.

Cette hausse concerne uniquement les crédits du programme 200 puisque les crédits évalués au titre du programme 201 sont en recul de 6,45 %, soit une baisse de près de 296 millions d'euros.

**Évolution des crédits de la mission « Remboursements et dégrèvements »  
entre la LFI 2023 et le PLF 2024**

(en euros et en pourcentage)

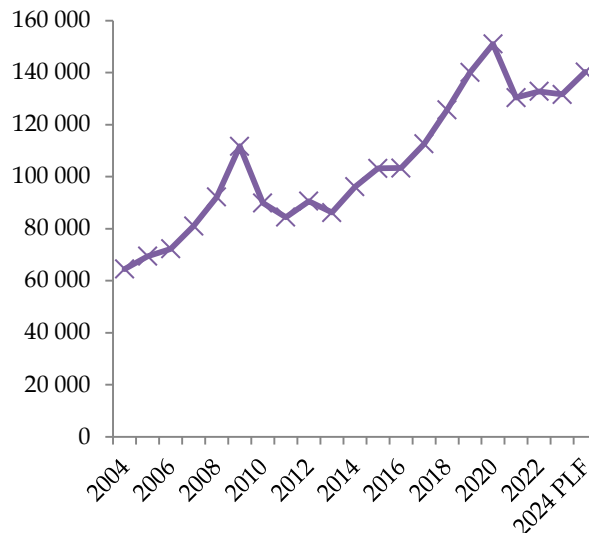
	LFI 2023	PLF 2024	Evolution en volume 2023/2024	Evolution en % 2023/2024
200- Remboursements et dégrèvements d'impôts d'Etat	127 055 014 673,00	135 959 561 424,00	8 904 546 751,00	7,01%
201- Remboursements et dégrèvements d'impôts locaux	4 586 985 108,00	4 291 000 000,00	- 295 985 108,00	-6,45%
<b>TOTAL MISSION</b>	<b>131 641 999 781,00</b>	<b>140 250 561 424,00</b>	<b>8 608 561 643,00</b>	<b>6,54%</b>

Source : commission des finances du Sénat à partir des documents budgétaires

Cette hausse marque une rupture après une baisse notable entre 2020 et 2021 et une stagnation en 2022 et 2023.

### Évolution des crédits de la mission « Remboursements et dégrèvements » entre 2004 et 2024

(en millions d'euros)



Source : commission des finances du Sénat à partir des documents budgétaires

**S'agissant des impôts d'État**, la hausse notable des crédits du programme (+ 7 %) ne doit pas masquer des variations entre les trois actions qui composent le programme.

Ainsi, **les remboursements et restitutions liés à la mécanique de l'impôt sont en nette hausse en 2024** (+ 7,9 milliards d'euros par rapport à la loi de finances pour 2023, après une hausse de 6,6 milliards d'euros entre 2022 et 2023). Cette évolution s'explique notamment par le contexte inflationniste qui génère une prévision des remboursements de TVA en augmentation de 10,5 milliards d'euros alors que parallèlement, les remboursements et dégrèvements d'impôt sur les sociétés enregistrent une baisse de 2,8 milliards d'euros en raison d'une accélération prévue du bénéfice fiscal en 2023.

**Les remboursements et dégrèvements liés à la gestion des produits de l'État** enregistrent également une hausse de 1,8 milliard d'euros, essentiellement du fait d'une augmentation des dégrèvements et remboursements d'indus de TVA, mais aussi en raison d'une dépense estimée à 2,1 milliards d'euros pour les contentieux de série contre 1,1 milliard d'euros l'année précédente.

Enfin, **les remboursements et dégrèvements liés à des politiques publiques** diminuent de 806 millions d'euros compte tenu d'une baisse des crédits ouverts au titre du crédit d'impôt contemporain qui avaient été largement surestimés en LFI 2023.

**S'agissant des impôts locaux**, la nouvelle contraction des crédits entre la LFI 2023 et le PLF 2024 (- 6,45 %) résulte de la suppression progressive des parts communale et départementale de la CVAE à hauteur de 50 % en 2023, le delta étant supprimé entre 2024 et 2027 au regard des dispositions de l'article 8 du PLF 2024. Les crédits de l'action 1 du programme 201 ont donc vocation à poursuivre leur tendance baissière durant les 4 prochaines années.

Cette nouvelle diminution s'inscrit dans la continuité de l'évolution constatée depuis la LFI 2021 avec :

- la mise en œuvre du dégrèvement général de taxe d'habitation sur les résidences principales, puis sa transformation en exonération et enfin la suppression progressive de la taxe d'habitation sur les résidences principales ;

- les effets de la réforme des impôts de production de la loi de finances pour 2021 et la suppression actée de la CVAE entre 2023 et 2027.



## DEUXIÈME PARTIE REMBOURSEMENTS ET DÉGRÈVEMENTS D'IMPÔTS D'ÉTAT

Le programme 200 « Remboursements et dégrèvements d'impôts d'État » retrace les dépenses budgétaires résultant de l'application des règles fiscales lorsqu'elles conduisent à la mise en œuvre de dégrèvements d'impôts, de remboursements ou restitutions de crédits d'impôt, de compensations prévues par des conventions fiscales internationales. De surcroît, il enregistre un certain nombre d'opérations comptables liées aux remises gracieuses, annulations, admissions en non-valeur de recettes ou aux remises de débits.

Il se compose de trois actions :

- **l'action 11** « Remboursements et restitutions liés à la mécanique de l'impôt » regroupe les dépenses relevant de la mécanique de l'impôt, telles que les restitutions d'excédents de versement compte tenu de l'impôt dû. Il s'agit essentiellement des excédents de versements d'impôt sur les sociétés et des remboursements de crédits de TVA ;

- **l'action 12** « Remboursements et dégrèvements liés aux politiques publiques » regroupe les dépenses relevant des politiques publiques. Les plus importantes en volumes sont celles correspondant aux crédits d'impôt sur le revenu et aux crédits d'impôt sur les sociétés ;

- **l'action 13** « Remboursements et dégrèvements liés à la gestion des produits de l'État » retrace notamment les dégrèvements et annulations prononcés après le calcul de l'impôt sur le revenu, afin de rétablir la réalité de l'impôt dû par les contribuables, sur initiative de l'administration ou à la suite de réclamations des contribuables, les dégrèvements au titre de l'impôt sur les sociétés (IS), les dégrèvements recensés au titre des autres impôts directs (les droits dégrévés dans le cadre des contentieux précompte et OPCVM y sont notamment comptabilisés) les dégrèvements liés à la TVA, les admissions en non-valeur.

**En PLF 2024, les dépenses du programme 200 sont évaluées à 135,9 milliards d'euros, soit une augmentation de 7 % représentant 8,9 milliards d'euros par rapport à la loi de finances initiale (LFI) pour 2023 (127,1 milliards d'euros).**

À noter que le projet annuel de performances (PAP) 2023 établissait, par ailleurs, une prévision pour les exercices 2024 et 2025 au niveau du programme sans détail par action. Cette projection prévoyait un niveau de crédits à hauteur de 128,8 milliards d'euros en 2024 (et 133,3 milliards d'euros en 2025) soit 7,1 milliards de moins que les crédits effectivement inscrits dans le PLF 2024.

## Évolution des crédits du programme 200 entre la LFI 2023 et le PLF 2024

(en euros, AE=CP)

	LFI 2023	PLF 2024	variation LFI 2023/PLF2024
<b>200- Remboursements et dégrèvements d'impôts d'Etat</b>	<b>127 055 014 673,00</b>	<b>135 959 561 424,00</b>	<b>7,01%</b>
11- Remboursements et restitutions liés à la mécanique de l'impôt	95 089 998 493,00	103 018 730 904,00	8,34%
12- Remboursements et dégrèvements liés à des politiques publiques	18 719 980 008,00	17 913 657 915,00	-4,31%
13- Remboursements et dégrèvements liés à la gestion des produits de l'Etat	13 245 036 172,00	15 027 172 605,00	13,46%

Source : commission des finances du Sénat à partir des documents budgétaires (projets annuels de performances)

Cette hausse résulte de tendances contraires entre les différentes actions du programme :

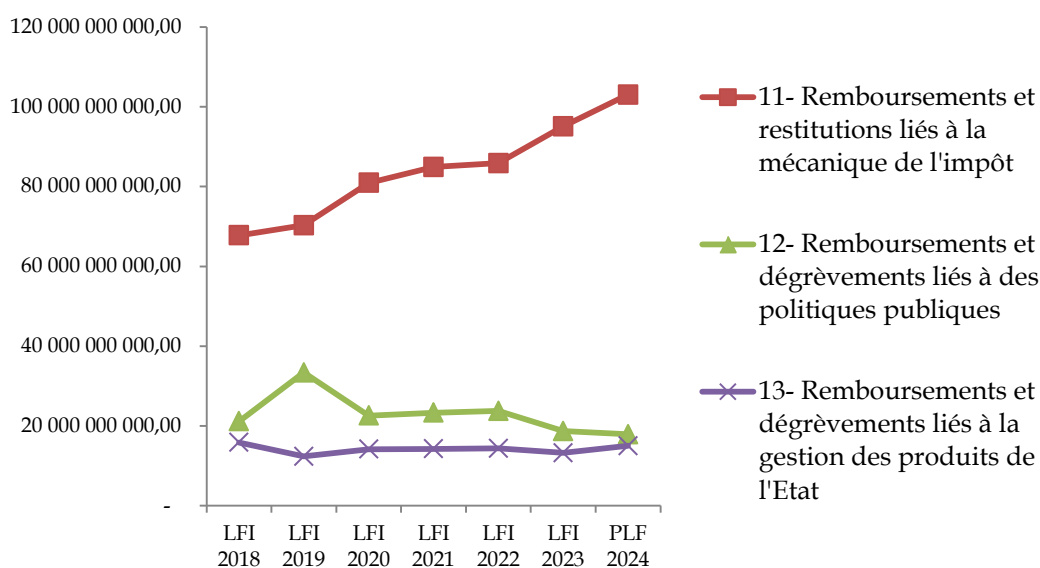
- les remboursements liés à la mécanique de l'impôt enregistrent une hausse notable de 7,9 milliards d'euros soit 8,34 % ;

- les remboursements liés à des politiques publiques diminuent de 806 millions d'euros soit 4,31 % ;

- les remboursements liés à la gestion des produits de l'État enregistrent une hausse de 1,8 milliard d'euros soit 13,46 %.

## Évolution des crédits des actions du programme 200 entre 2018 et 2024

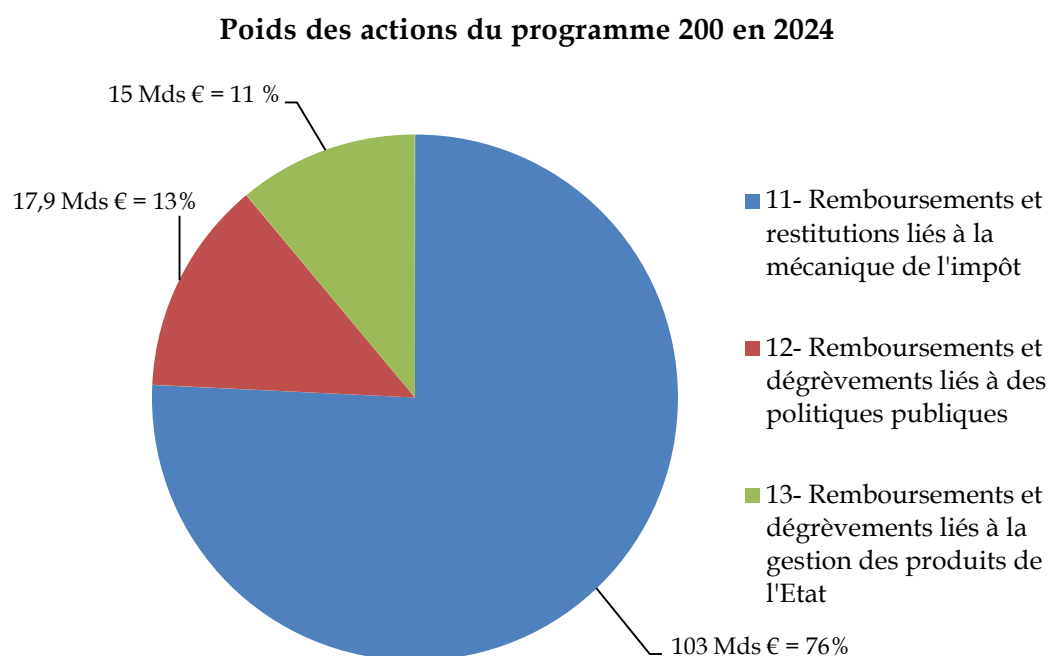
(en euros)



Source : commission des finances du Sénat à partir des documents budgétaires (projets annuels de performances)



Cette hausse de l'action 11 est d'autant plus notable que les remboursements liés à la mécanique de l'impôt représentent près de 76 % des crédits du programme 200.



*Source : commission des finances du Sénat à partir des documents budgétaires (projets annuels de performances)*

## **I. DES RESTITUTIONS LIÉES À LA MÉCANIQUE DE L'IMPÔT QUI CONTINUENT D'AUGMENTER FORTEMENT DANS UN CONTEXTE INFLATIONNISTE ET DE CRISE ÉCONOMIQUE**

**Les crédits de l'action 11 « remboursements et restitutions liés à la mécanique de l'impôt » enregistrent une hausse de 8,34 % entre la LFI 2023 et le PLF 2024 soit 7,9 milliards d'euros quasi exclusivement en raison de la hausse des restitutions de taxe sur la valeur ajoutée. Les restitutions d'impôt sur les sociétés enregistrent, en revanche, une diminution de 2,8 milliards d'euros.**

**A. UNE AUGMENTATION DES REMBOURSEMENTS DE TAXE SUR LA VALEUR AJOUTÉE LIÉE À L'INFLATION MAIS QUI DOIT CONDUIRE À S'INTERROGER SUR LA PART QUI POURRAIT RÉSULTER DE LA FRAUDE À LA TVA**

**1. Une hausse continue des remboursements de TVA depuis 2014 en lien avec le niveau d'activité économique...**

Les entreprises sont redevables de la TVA au titre de la TVA qu'elles facturent auprès de leurs clients. Elles peuvent ensuite déduire des montants à payer celui de la TVA supportée sur les achats nécessaires à leur activité. La TVA à reverser est ainsi calculée par différence entre la TVA collectée sur les opérations imposables (ventes, prestations de services, etc.) et celle déductible sur les achats, charges et immobilisations. Lorsque la TVA à déduire est supérieure à celle perçue, l'entreprise bénéficie d'un crédit de TVA.

L'utilisation du crédit de TVA est laissée à l'appréciation des entreprises qui peuvent opter pour :

- l'imputation : il s'agit de reporter un crédit de TVA sur les périodes d'imposition suivantes. Le crédit est alors imputé dès que possible sur un solde de TVA à reverser, constaté sur les déclarations déposées ultérieurement ;

- le remboursement : dans ce cas, la demande doit être formulée lors du dépôt d'une déclaration mentionnant le crédit.

**En PLF 2024, les restitutions de TVA sont estimées à 79,3 milliards d'euros soit une augmentation de 15,36 % par rapport à la LFI 2023 après une hausse déjà de 8,3 % entre 2022 et 2023. Sur une période plus longue, de 2014 (exécution) à 2024 (prévisions PLF), la progression des remboursements de TVA s'élève à 66,6 %, représentant 31,7 milliards d'euros.**

Si l'évolution des demandes de remboursements de TVA varie en fonction d'agrégats économiques (niveau d'investissement des entreprises ou niveau de consommation intermédiaire...) mais également de facteurs d'ordre comportemental poussant les entreprises à s'orienter vers le remboursement plutôt que vers le report du crédit de TVA, la hausse continue constatée depuis 2014 interroge cependant.

En effet, **entre 2014 et 2022, les remboursements de TVA effectués ont évolué à un rythme supérieur à celui de la valeur ajoutée créée elle-même (40,5 % contre 22,5 %).** Cependant, ils ont augmenté moins rapidement que la TVA collectée sur la même période (58,4 %), notamment en raison de facteurs comportementaux poussant les entreprises à avoir recours, en fonction du contexte économique, au remboursement plutôt qu'au report de crédit ou inversement.

À cet égard, il est intéressant de noter qu'en 2020, période de crise sanitaire et d'arrêt d'activité des entreprises, les remboursements ont augmenté plus rapidement que la TVA collectée (5 % contre -1,9 %). À l'inverse, en 2021 et 2022, années de reprise économique, les remboursements ont augmenté de respectivement 1,3 % et 10,2 % alors que parallèlement la TVA collectée augmentait de 14,3 % et 16,3 %.

Le contexte inflationniste, en augmentant le volume de TVA, continue de produire ses effets et de générer une hausse des remboursements (effet volume) notamment au regard de l'incertitude économique (effet comportement).

En effet, le niveau de remboursement de TVA établi dans le PLF 2024 résulte de la prévision par la DGFIP de deux effets combinés :

- une augmentation des demandes de remboursements de crédits de TVA de l'ordre de 4 % ;
- un rythme de traitement de demande par les services fiscaux qui se maintient.

### Évolution de la valeur ajoutée en France entre 2014 et 2022

(en milliards d'euros)

	2014	2015	2016	2017	2018	2019	2020	2021	2022	évolution 2014/2022
Agriculture, sylviculture et pêche	33,5	35,3	32,1	35,4	39,0	37,1	36,6	40,5	50,5	50,93%
Industrie manufacturière, industries extractives et autres	271,4	280,8	281,1	282,9	288,8	300,6	276,8	286,3	313,0	15,34%
Construction	110,1	107,9	108,4	113,1	117,4	124,1	112,2	123,9	130,9	18,87%
Services principalement marchands	1 072,6	1 099,9	1 125,2	1 154,6	1 189,9	1 233,2	1 164,6	1 260,1	1 343,5	25,26%
Services principalement non marchands	439,7	443,6	449,9	460,0	466,7	474,2	478,6	507,0	523,2	18,99%
<b>Valeur ajoutée créée</b>	<b>1 927,2</b>	<b>1 967,5</b>	<b>1 996,8</b>	<b>2 046,1</b>	<b>2 101,8</b>	<b>2 169,3</b>	<b>2 068,8</b>	<b>2 217,8</b>	<b>2 361,1</b>	<b>22,51%</b>
Remboursements de taxe sur la valeur ajoutée (exécution)	47,6	49,5	50,1	50,9	52,3	57,1	59,9	60,7	66,9	40,55%
	2014	2015	2016	2017	2018	2019	2020	2021	2022	évolution 2014/2022
Remboursements taxe sur la valeur ajoutée (exécution)	47,6	49,5	50,1	50,9	52,3	57,1	59,9	60,7	66,9	40,55%
TVA collectée	178,2	184,6	190,2	200,2	208,4	216,7	212,5	242,8	282,3	58,42%
% des remboursements dans la TVA collectée	26,7	26,8	26,3	25,4	25,1	26,3	28,2	25,0	23,7	-11,28%

Source : commission des finances du Sénat à partir des données INSEE

## **2. ...mais qui doit également interroger sur la part des remboursements liés à la fraude...**

Les restitutions de TVA participent de la mécanique classique de fonctionnement de cette imposition. Cependant, le niveau élevé des remboursements ainsi que la hausse continue, dans des proportions plus élevées que l'évolution de la valeur ajoutée elle-même impose une vigilance accrue sur les risques de montages frauduleux.

En effet, la fraude à la TVA constitue chaque année une perte de recettes particulièrement importante pour les finances de l'État mais dont l'estimation reste délicate.

### **Les difficultés liées à l'estimation de la fraude à la TVA**

L'estimation du niveau de la fraude à la TVA s'avère complexe à établir dans la mesure où elle relève de données dont l'administration fiscale, par définition, ne dispose pas. Surtout, la notion d'écart de TVA ne constitue pas une mesure suffisamment précise du niveau de la fraude. En effet, son calcul implique l'estimation du montant de TVA théorique. Celui-ci ne peut être fait que sur la base des données disponibles, ce qui ne permet pas de prendre en compte la fraude aux liasses fiscales. De plus, l'application des différents taux de TVA en fonction des produits et les fluctuations dans les délais de paiement constituent une difficulté importante pour le calcul.

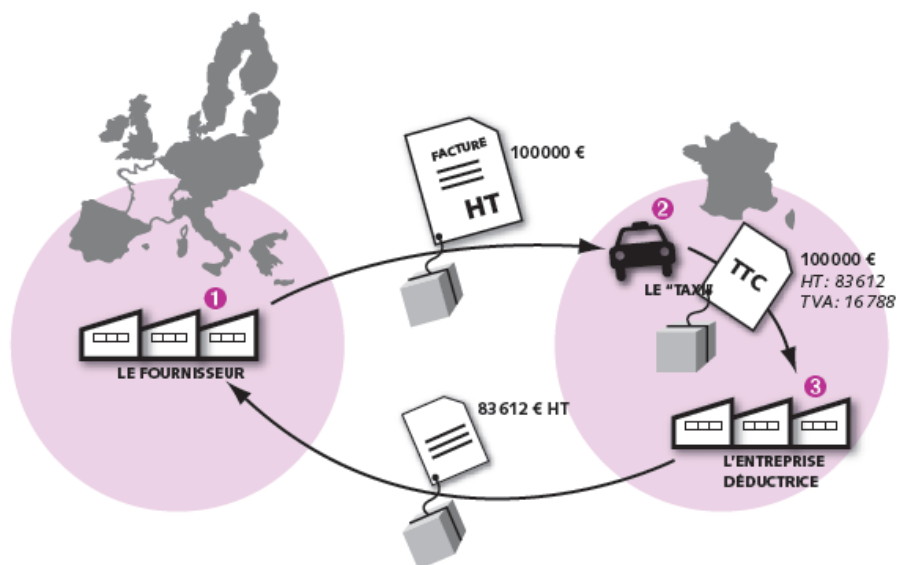
Des estimations ont pu être réalisées par les comptables nationaux sur la base de l'extrapolation des contrôles fiscaux effectués par la direction générale des finances publiques (DGFIP) sur un certain nombre de domaines affectant la TVA. Ces estimations ne sont cependant pas publiques et ne semblent pas avoir été actualisées.

*Source : rapport remis par le Gouvernement au Parlement - 2020*

Entre 2012 et 2022, le nombre d'assujettis à la TVA est passé de 5,3 millions à près de 8,5 millions.

**Cette hausse du nombre d'assujettis pourrait faire peser davantage de risques de fraudes et notamment, des fraudes carrousel** qui impliquent des transactions financières transfrontalières entre différentes sociétés et consistent à faire déduire par un acheteur final la TVA facturée mais non reversée par une société dite « *taxi* ».

### Schéma de carrousel TVA



Source : DGFIP

Les montages auxquels ont recours les fraudeurs se sont peu à peu complexifiés avec une multiplication de sociétés écrans dont la durée de vie est parfois très courte. Les modèles les plus communs visent à dissimuler des recettes encaissées ou à les effacer de la comptabilité tandis que d'autres consistent à minorer le coût de certaines ventes à distance<sup>1</sup> ou à faire appel à des schémas plus complexes, comme la fraude au « régime 42 »<sup>2</sup> ou l'usage abusif du régime de la marge<sup>3</sup>.

**Les fraudes peuvent ainsi générer une absence ou une minoration de TVA versée par les entreprises redevables ou un remboursement de TVA indu basé sur des achats et ventes fictifs.**

Dans ce contexte, un rapport de l'INSEE publié en juillet 2022<sup>4</sup> indique que, « quel que soit l'estimateur retenu, le montant total de TVA non recouvré serait compris entre 20 et 25 milliards d'euros sur l'année 2012<sup>5</sup>, avec des intervalles de confiance (à 95 %) compris entre 19 et 26 milliards d'euros ».

<sup>1</sup> La direction générale des douanes et droits indirects (DGDDI) n'a pas les moyens humains ni matériels de contrôler les sept millions de petits colis soumis à déclaration qui transitent chaque année.

<sup>2</sup> Le régime 42 est un régime de transit douanier, pouvant être détourné lorsque la marchandise est consommée dans le pays de première importation ou lorsque la TVA n'est ensuite pas réglée dans l'État membre où la marchandise est transférée pour être effectivement consommée.

<sup>3</sup> Régime dérogatoire réservé aux biens d'occasion permettant de n'imposer une transaction que sur la marge réalisée par le revendeur et non sur sa valeur totale.

<sup>4</sup> Estimation des montants manquants de versements de TVA : exploitation des données du contrôle fiscal – juillet 2022 – Simon Quantin et Cécile Welter-Médée.

<sup>5</sup> Les estimations ont été réalisées à partir des contrôles fiscaux recensés dans la base de gestion Alpage de la DGFIP. Elles portent sur l'année 2012, année la plus récente pour laquelle l'ensemble des contrôles étaient achevés.

Ramenée au montant total de TVA collectée en 2012 (173,4 milliards d'euros), la part non recouvrée représenterait entre 11,5 et 14,4 %.

**Cependant, le rapporteur spécial souligne que, la dernière étude de la commission européenne, publiée en 2022, sur l'écart entre la TVA attendue et la TVA perçue (« VAT Gap ») évalue cet écart TVA à 14 milliards d'euros pour la France pour l'année 2020, ce qui représente un pourcentage de 8 % des recettes de TVA, en légère diminution par rapport à l'étude précédente sur l'année 2019 (écart évalué à 16,4 milliards d'euros soit 8,6 % du produit de TVA). Cet « écart TVA » reste, de surcroit, inférieur à la moyenne européenne (10,5 %).**

**Il note également que les outils pour lutter contre la fraude se sont considérablement enrichis au cours des dernières années.**

Ainsi, depuis la loi de lutte contre la fraude de 2018<sup>1</sup>, il existe une obligation pour les commerçants d'utiliser **des caisses certifiées** par un organisme accrédité ou par une attestation individuelle fournie par le distributeur du logiciel de caisse<sup>2</sup>. D'autre part, sur l'initiative notamment du Sénat, **des obligations fiscales ont été créées pour les plateformes internet** en renforçant notamment leur responsabilité.

Par ailleurs, la DGFIP est engagée dans une **démarche préventive visant à suspendre le numéro de TVA intracommunautaire (TVAI)** de sociétés frauduleuses, en application de l'article 23 du règlement communautaire n° 904/2010 du 7 octobre 2010. Les sociétés identifiées présentant des niveaux de risque majeur font ainsi l'objet de demandes de suspension de leur numéro de TVA. Il s'agit le plus souvent de sociétés défaillantes ou cessées (opérateurs « éphémères »), susceptibles de réaliser des opérations frauduleuses. Ces suspensions de numéros de TVA ont ainsi fortement augmenté ces dernières années.

De surcroit, **le développement de méthodes d'analyse de données mettant en œuvre des techniques statistiques ou d'apprentissage automatique** devrait faciliter la lutte contre les fraudes à la TVA. Ainsi, les travaux réalisés en 2022 ont permis d'adresser aux services locaux de contrôle plus de 113 000 propositions de contrôle concernant des professionnels, dont plus de 62 600 comportent au moins un risque TVA (soit plus de 55 % des dossiers professionnels). À l'issue de ces propositions, plus de 49 300 contrôles sur pièces ont d'ores et déjà été réalisés. Grâce aux « alertes » provenant de travaux de datamining ou d'informations transmises

---

<sup>1</sup> Loi n° 2018-898 du 23 octobre 2018 relative à la lutte contre la fraude.

<sup>2</sup> L'article 286-I-3° bis du Code Général des Impôts (CGI) présente l'obligation pour une personne assujettie à la TVA d'utiliser un logiciel ou un système de caisse qui satisfasse aux conditions d'inaliénabilité, de sécurisation, de conservation et d'archivage des données en vue du contrôle de l'administration fiscale. Le respect des quatre conditions précitées (inaliénabilité, sécurisation, conservation et archivage) peut être justifié par un certificat délivré par un organisme accrédité ou par une attestation individuelle de l'éditeur.

par les services, au 31/12/2022, plus de 24 800 entreprises ont été identifiées comme présentant des risques en matière de remboursements de crédits de TVA et sont, dès lors, automatiquement soumises à un examen approfondi (circuit long) en cas de dépôt d'une demande de remboursement.

**Enfin, en 2023, la compétence des officiers fiscaux judiciaires (OFJ) du service d'enquête judiciaire des finances (SEJF) a été étendue aux escroqueries liées à la TVA, ainsi qu'aux infractions connexes.** Cette extension reprend la recommandation n°6 de la mission d'information de la commission des finances du Sénat visant à lutter contre la fraude et l'évasion fiscale.

Le rapporteur spécial salue ces avancées et invite le Gouvernement à les poursuivre, d'une part, et à développer les estimations de fraudes, d'autre part, notamment en corrigeant les biais de sélection et de détection (les contrôles portant sur des situations où une fraude est pressentie). **Cette connaissance ainsi que le renforcement de la lutte contre les fraudes TVA sont d'autant plus importants, qu'aujourd'hui, la TVA est un impôt de plus en plus partagé qui vise largement à financer les collectivités territoriales.**

### **3. ...dans une période où la TVA doit être gérée au mieux pour financer les collectivités**

À la suite des différentes réformes de la fiscalité locale relatives à la suppression de la taxe d'habitation sur les résidences principales et à la baisse des impôts de production (cf. *infra* partie III), **les collectivités locales bénéficient désormais de fractions de TVA, pour un montant total de près de 52,5 milliards d'euros, en 2023, et estimé à 54,9 milliards d'euros en 2024 afin d'assurer leur financement.**

C'est le cas notamment :

- **des régions** qui ont perçu, en 2023, 5,2 milliards d'euros de TVA en substitution de leur ancienne DGF (depuis 2018) et 11 milliards d'euros de TVA en compensation de la suppression de la part régionale de la CVAE (depuis 2021) ;

- **du fonds de sauvegarde des départements, Mayotte, des collectivités de Guyane, Martinique, corse et de la métropole de Lyon** pour soutenir les territoires les plus fragiles : la fraction de TVA était de 250 millions d'euros en 2021, de 264 millions d'euros en 2022 et de 278 millions d'euros en 2023 en raison de la dynamique de la TVA. Elle est estimée à 293 millions d'euros en PLF 2024 ;

- **des départements** (16,8 milliards), des **EPCI** (8,1 milliards) et de la **Ville de Paris** (800 millions) dans le cadre de la réforme supprimant la taxe d'habitation ;

- des départements (4,9 milliards d'euros) et du bloc communal (5,5 milliards d'euros) afin de compenser la suppression des parts communales et départementales de la CVAE.

**Ce partage de la TVA entre budget de l'État et collectivités dont le taux de dépendance à cet impôt augmente, rend indispensable une gestion optimisée de sa collecte et nécessite de poursuivre le développement des moyens alloués à la lutte contre la fraude à la TVA.**

À ce jour, plus de 2 milliards d'euros de remboursement de TVA sont refusés chaque année au titre de demandes indues. Ce chiffre est en constante augmentation depuis 2019.

***B. DES REMBOURSEMENTS D'IMPÔT SUR LES SOCIÉTÉS EN BAISSÉ DANS UNE PERSPECTIVE DE REPRISE ÉCONOMIQUE EN 2023 MAIS QUI NÉCESSITE LA PLUS GRANDE PRUDENCE AU REGARD DU MAINTIEN DE L'INFLATION À UN NIVEAU ÉLEVÉ***

**1. Des remboursements liés aux bénéfiques fiscaux des entreprises et, de fait, au contexte économique**

Si la liquidation de l'impôt fait apparaître un impôt dû inférieur au montant des acomptes déjà versés, cet excédent est restitué aux entreprises concernées. En effet, malgré la possibilité offerte aux entreprises de moduler à la baisse le versement de leurs acomptes lorsqu'elles estiment que les sommes déjà acquittées dépassent l'impôt final calculé sur la base estimée de leur résultat (autolimitation), des situations d'excédent apparaissent fréquemment, notamment en période de diminution des résultats fiscaux.

**Ainsi, du fait du mécanisme d'acomptes et de solde, ces restitutions augmentent fortement en cas de baisse des bénéfiques taxés ou en cas d'évolution non uniforme des bénéfiques fiscaux**, certaines sociétés versant un solde important en mai, et d'autres se trouvant en situation d'excédent de versements. **Les crises économiques ayant un impact sur les bénéfiques des sociétés vont donc générer des hausses de remboursements.** À l'inverse, les périodes de rebond et de reprise économique vont se caractériser par une hausse des bénéfiques et, partant, par une diminution des remboursements d'impôts sur les sociétés.

Il en résulte que ces remboursements sont volatiles car très sensibles à des conditions économiques exogènes. Les remboursements se faisant en année N+1, le système permet cependant des prévisions relativement fiables, à tout le moins sur le sens de variation des crédits de cette action, même si les volumes sont plus difficiles à estimer avec précision.



## 2. L'impact de la crise économique et de l'inflation sur les résultats des entreprises

En PLF 2024, le niveau des remboursements d'impôts sur les sociétés est évalué à 11,4 milliards d'euros soit une baisse de 19,9 % par rapport à la LFI 2023 (14,2 milliards d'euros) mais également par rapport au niveau exécuté en 2022 (11,8 milliards d'euros).

La baisse constatée entre l'exécution 2021 et l'exécution 2022 s'expliquait par le rebond des bénéfices fiscaux des entreprises entre 2020 et 2021 (- 14,0 % en 2020 contre + 11,5 % en 2021) en lien avec la reprise de la croissance en 2021 après les confinements stricts et l'arrêt de l'activité de nombre d'entreprises en 2020.

À l'inverse, la hausse attendue des remboursements en 2023 par rapport à l'exécution 2022 s'expliquait par une faible évolution des bénéfices fiscaux entre 2021 et 2022 (+ 2 %) ainsi que par sa forte dispersion sur un nombre important d'entreprises de sorte que les acomptes versés, basés sur l'année N- 1, année de rebond de l'activité et donc de bénéfices élevés, ont été trop élevés.

En 2023, le niveau attendu d'exécution s'élève à 17,4 milliards soit 3,2 milliards de plus que la prévision initiale et 5,6 milliards de plus que l'exécution 2022.

**La LFI 2023 prévoyait pourtant une hausse des remboursements d'impôts sur les sociétés résultant d'une diminution attendue du bénéfice fiscal des entreprises en 2022 dans un contexte de crise inflationniste.** En effet, l'inflation engendre de nombreuses perturbations pour les entreprises et notamment :

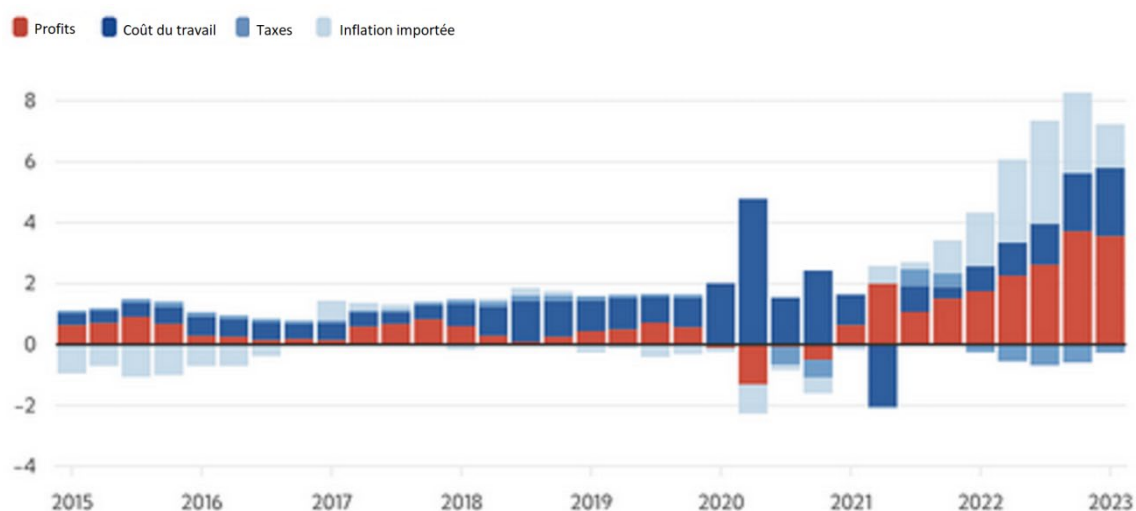
- une incertitude au niveau des coûts d'approvisionnement et des prix de vente praticables à terme ;
- une difficulté à maintenir leurs marges et donc leurs bénéfices face à l'augmentation du coût des matières premières ou celles des salaires sur les prix de vente dans la mesure où le SMIC est indexé sur l'inflation ;
- un risque de réduction de la demande lié à la perte de confiance et de pouvoir d'achat des ménages à la suite de l'augmentation des prix ;
- un risque de défaillance accru de fournisseurs ou d'entreprises clientes. Ce risque est, par ailleurs, accru en raison des premiers remboursements de prêts garantis par l'État (PGE).

À cet égard, le rapporteur spécial avait averti, et les chiffres 2023 lui donnent raison, que « *le niveau des remboursements d'impôts sur les sociétés en 2023 pourraient s'avérer supérieurs à la prévision* ».

En PLF 2024, la prévision de baisse de 2,8 milliards d'euros des remboursements d'impôt sur les sociétés par rapport à la LFI 2023 et de 6 milliards d'euros par rapport à l'exécution prévisionnelle 2023 s'explique par une accélération attendue du bénéfice fiscal en 2023 (+ 14 % contre + 2 % en 2022).

Le rapporteur spécial considère que la mission « Remboursements et dégrèvements » est un poste d'observation privilégié pour percevoir l'envolée des bénéfices. Il note, conformément aux travaux du fonds monétaire international (FMI), que l'accroissement massif des profits est un des facteurs principaux de l'inflation générée depuis la crise sanitaire de sorte qu'il estime être en présence d'une boucle « prix profits » causée par les plus grandes entreprises.

### Évolution des facteurs d'inflation entre 2015 et 2023

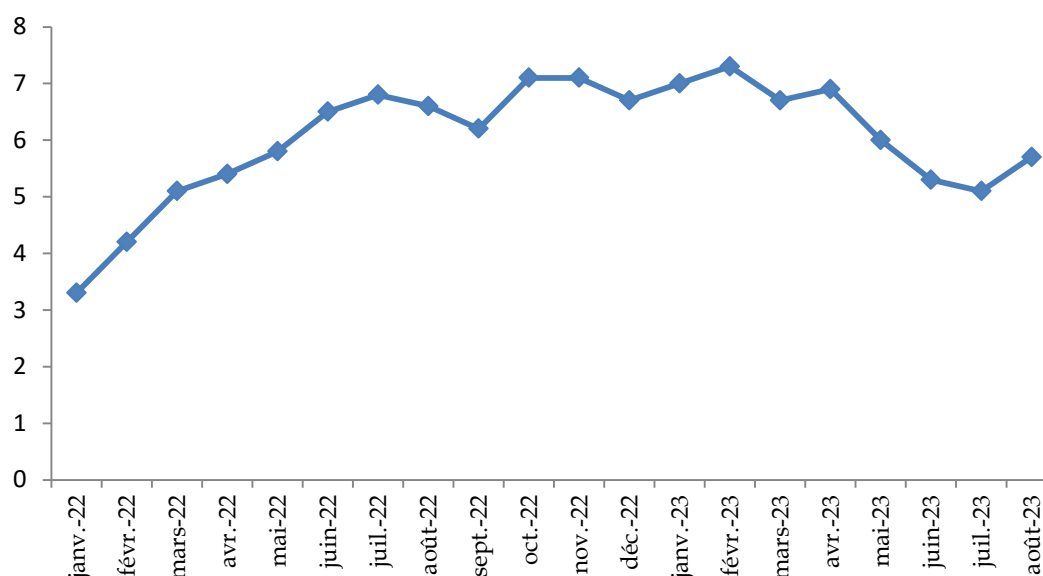


Source : Eurostat, OCDE, FMI

Toutefois, dans un contexte inflationniste demeurant important en 2023, **le rapporteur spécial reste, une fois encore, prudent concernant ces prévisions** qui pourraient s'avérer inférieures à la réalisation en raison d'une potentielle baisse des bénéfices des petites et moyennes entreprises. En effet, depuis janvier 2023, l'inflation est supérieure à 5 %.

### Évolution de l'inflation entre janvier 2022 et aout 2023

(en pourcentage)



Source : commission des finances du Sénat à partir des données INSEE

### 3. Une situation différenciée entre les entreprises du CAC 40 et les TPE-PME

Les entreprises du CAC 40 sont, à ce stade et de manière générale, épargnées par cette inflation et ont même pu, dans certains cas, voir leurs bénéfices augmenter. Elles ont réalisé 142 milliards d'euros de bénéfice en 2022 et cumulent près de 81 milliards d'euros de bénéfices au premier semestre 2023, soit une hausse de 7 % par rapport au premier semestre 2022. Ce chiffre pourrait encore être revu à la hausse puisque seules 38 entreprises ont publié leurs chiffres, le constructeur ferroviaire Alstom et le spécialiste des spiritueux Pernod Ricard ayant un exercice financier décalé. Cette hausse est cependant moindre par rapport à celle constatée en 2021 (33 %) et en 2022 (25 %).

Cette situation s'explique de différentes manières en fonction du secteur des entreprises concernées. La hausse des prix de l'énergie et des produits pétroliers a eu un impact positif sur les résultats des entreprises du secteur. Ainsi, Total Énergies a réalisé un bénéfice de 9 milliards d'euros sur le premier semestre 2023, juste après le constructeur automobile Stellantis (11 milliards d'euros) et devant LVMH avec 8,5 milliards d'euros.

À noter également que ces grands groupes français ont réduit leurs coûts et sont montés en gamme afin de préserver leur croissance.

Par ailleurs, **31 d'entre elles affichent un chiffre d'affaires en hausse entre le premier semestre 2022 et le premier semestre 2023**, pour une augmentation moyenne de 8 %. L'année précédente, elles étaient 36 sur 38 à enregistrer une hausse du chiffre d'affaire de près de 20 %.

À l'inverse, au 1<sup>er</sup> trimestre 2023, le chiffre d'affaires des 585 000 TPE-PME (très petites, petites et moyennes entreprises) françaises n'a enregistré qu'une augmentation de 3 % par rapport au 1<sup>er</sup> trimestre 2022. Leur trésorerie se dégrade ainsi que leur marge nette.

De surcroît, les défaillances d'entreprises ont poursuivi en août leur mouvement de hausse et avoisinent, toutes catégories confondues, leur niveau de 2019, avant la pandémie de Covid-19, selon les chiffres publiés en septembre par la Banque de France. Ces défaillances ont concerné au total, sur les douze mois jusqu'à fin août, 50 441 entreprises, en hausse de 41,5 % par rapport à août 2022, contre 51 145 en 2019<sup>1</sup>.

Les défaillances dépassent de 61,9 % leur niveau de 2019 pour les très petites entreprises (TPE, moins de 10 salariés), de 79,1 % pour les petites entreprises (10 à 49 salariés), de 55 % pour les moyennes entreprises (50 à 249 salariés) et de 92,6 % pour les entreprises de taille intermédiaire (ETI).

### **C. LE PRÉLÈVEMENT À LA SOURCE DE L'IMPÔT SUR LE REVENU CONTINUE À DONNER LIEU À D'IMPORTANTES REMBOURSEMENTS AU PROFIT DES MÉNAGES**

#### **1. Une légère hausse à laquelle s'ajoutent les restitutions de trop-perçus de prélèvement de solidarité**

Le prélèvement à la source (PAS), institué par l'article 60 de la loi de finances pour 2017<sup>2</sup>, puis modifié par la loi de finances rectificative pour 2017<sup>3</sup>, est entré en vigueur au 1<sup>er</sup> janvier 2019. Le dispositif s'applique aux revenus perçus ou réalisés à compter du 1<sup>er</sup> janvier 2019.

La mise en œuvre du PAS a entraîné des restitutions de trop versé d'impôt sur le revenu (IR) et de prélèvement de solidarité (PS) en année N+ 1.

**Cette sous-action est évaluée à 11,6 milliards d'euros en PLF 2024 contre 11,4 milliards d'euros pour LFI 2023, soit une hausse de 2,1 % (237 millions d'euros).**

---

<sup>1</sup> Les défaillances avaient chuté à des niveaux historiquement bas avec les mesures de soutien aux entreprises prises durant la crise sanitaire, mais leur nombre est reparti à la hausse depuis le début de 2022.

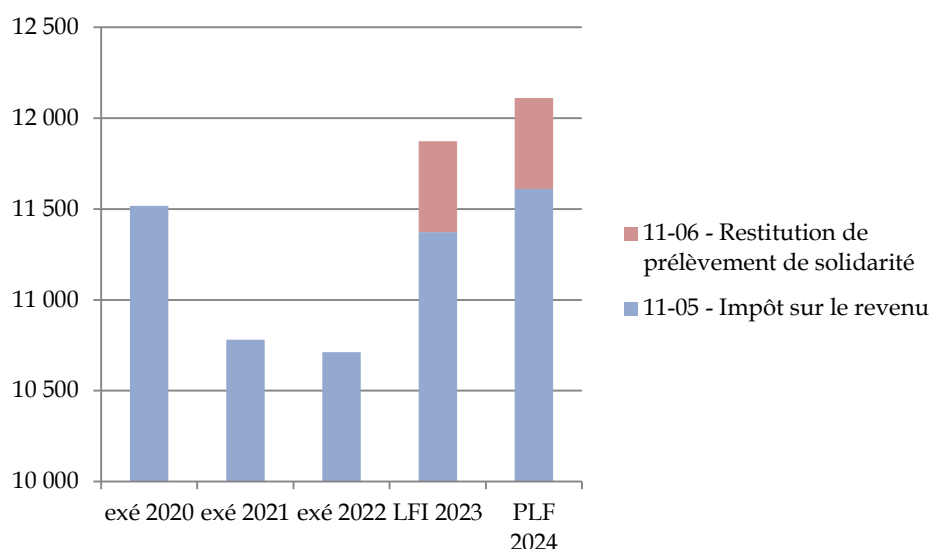
<sup>2</sup> Loi n° 2016-1917 du 29 décembre 2016 de finances pour 2017.

<sup>3</sup> Loi n° 2017-1775 du 28 décembre 2017 de finances rectificative pour 2017

À ce montant doivent également être ajoutés les restitutions de trop-perçus de prélèvement de solidarité constatés lors de l'émission des rôles d'IR/PS, qui sont, depuis le 1<sup>er</sup> janvier 2023, comptabilisés au sein d'une nouvelle sous-action (11-06 : restitution de prélèvement de solidarité) pour un montant stable depuis l'année dernière, évalué à 500 millions d'euros.

### Évolution des restitutions d'impôts sur le revenu

(en millions d'euros)



Source : commission des finances du Sénat à partir des documents budgétaires

## 2. Une dépense particulièrement difficile à estimer

Cette somme prévisionnelle correspond au montant qui devra être **reversé aux contribuables en 2024, avec un décalage d'un an par rapport à la perception de l'impôt à la source**. Ces régularisations sont indissociables de la mécanique de l'impôt, **le PAS supposant l'application dès le mois de janvier de l'année N d'un taux d'imposition dont le niveau ne sera définitivement fixé qu'en N+ 1**. Il est donc normal que **des régularisations aient lieu lorsque sont pris en compte l'ensemble des revenus perçus et les changements de situations intervenus pendant l'année**.

Toutefois, la dépense de cette sous-action est particulièrement difficile à estimer dans la mesure où son montant est déterminé par un nombre élevé de facteurs (évolution macro-économique, modifications législatives, évolution du comportement des usagers via la progression des modulations...).

## **II. UNE CONTRACTION DES CRÉDITS D'IMPÔT AUX MÉNAGES ET AUX ENTREPRISES, CONSÉQUENCE D'UNE MONTÉE EN CHARGE DU CRÉDIT CONTEMPORAIN MOINS RAPIDE QUE PRÉVUE ET DE L'EXTINCTION DU CICE**

En PLF 2024, les crédits de l'action 2 « remboursements et dégrèvements liés à des politiques publiques » enregistrent une baisse de 4,31 % soit 806,3 millions d'euros par rapport à la LFI 2023 après une baisse de 21,2 % (5 milliards d'euros) entre la LFI 2022 et la LFI 2023 essentiellement en raison de la baisse des remboursements et dégrèvements d'impôt sur les sociétés (sous action 12-03) et des versements de crédits d'impôt contemporain.

Les autres sous actions sont relativement stables.

### **A. UNE BAISSÉ DES CRÉDITS D'IMPÔT AUX ENTREPRISES QUI SE POURSUIT SOUS L'EFFET DE LA SUPPRESSION DU CICE MAIS COMPENSÉE PAR LA HAUSSE DU CIR**

La baisse de 3,5 % des remboursements d'impôt sur les sociétés (sous action 12-03), qui passent de 6,6 milliards d'euros en LFI 2023 à 6,3 milliards d'euros en PLF 2024, est principalement due à la suppression du crédit d'impôt pour la compétitivité et l'emploi (CICE) et à l'extinction progressive des créances relatives à ce crédit d'impôt.

Les dépenses de CICE sont désormais résiduelles et sont estimées, pour 2024, à 309 millions d'euros.

Cette suppression avait largement contribué à la baisse des crédits de cette sous action entre 2022 et 2023, ces derniers passant de 12,4 milliards d'euros en LFI 2022 à 6,6 milliards d'euros en LFI 2023 soit une diminution de 47 % des remboursements d'impôt sur les sociétés.

#### **1. La suppression du CICE en 2019 se caractérise par l'extinction des remboursements et dégrèvements à ce titre en 2023**

En effet, le CICE a été abrogé par la loi de finances pour 2018<sup>1</sup> avec effet au 1<sup>er</sup> janvier 2019. Mis en place en 2013<sup>2</sup>, il permettait à une entreprise d'obtenir un crédit d'IS équivalent à un pourcentage de sa masse salariale, hors rémunérations supérieures à 2,5 fois le salaire minimum interprofessionnel de croissance (SMIC).

---

<sup>1</sup> Article 86 de la loi n° 2017-1837 du 30 décembre 2017 de finances pour 2018.

<sup>2</sup> Article 66 de la loi n° 2012-1510 du 29 décembre 2012 de finances rectificative pour 2012.

Depuis le 1<sup>er</sup> janvier 2019, il a été transformé en un allègement pérenne de cotisations sociales, excepté à Mayotte où il est toujours en vigueur. Cependant, les entreprises qui détiennent une créance au titre du CICE peuvent continuer à s'en servir pour le paiement de leur IS pendant cinq ans.

En conséquence, l'année 2023 est la dernière année au cours de laquelle des restitutions d'IS en lien avec le CICE, au titre de l'année 2019, étaient susceptibles d'être inscrites sur les crédits du programme 200 (sauf pour les entreprises domiciliées à Mayotte). Les effets budgétaires du CICE sur l'impôt sur les sociétés sont estimés, pour 2023, à 900 millions d'euros et sont nuls pour 2024.

## **2. Une tendance à la hausse du CIR qui se poursuit malgré la suppression de la règle du doublement des dépenses sous-traitées à des organismes publics**

Le coût du crédit d'impôt recherche (CIR), en dépit de variations conjoncturelles, est en forte hausse depuis la réforme de 2008. Alors qu'en 2009, il s'établissait à 4,5 milliards d'euros pour un peu plus de 14 000 dossiers, il devrait représenter, en 2024, **7,6 milliards d'euros pour près de 15 700 entreprises.**

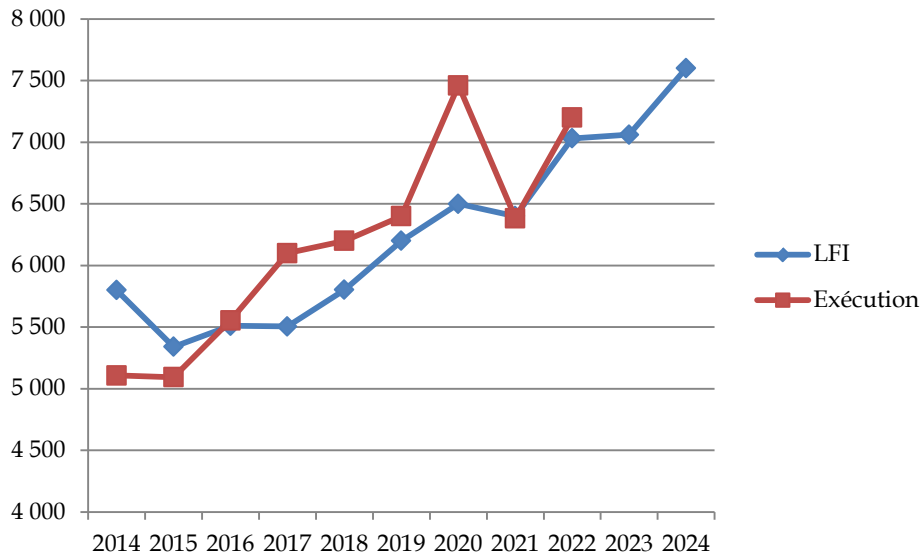
**Sur ce point, le rapporteur spécial s'étonne que le nombre d'entreprises bénéficiaires soit passé de 21 695 en 2023 à 15 693 en 2024** (données des PLF 2023 et 2024 – voies et moyens tome 2).

En 2022, l'exécution s'est établie à 7,2 milliards d'euros.

Comme l'illustre le graphique ci-dessous, l'augmentation du coût du dispositif (crédits prévus en LFI) est de 31 % entre 2014 et 2024.

## Évolution du coût du crédit d'impôt pour la recherche depuis 2014

(en millions d'euros)



Source : commission des finances du Sénat, d'après les réponses au questionnaire du rapporteur spécial

### Les remboursements au titre du crédit d'impôt recherche

En application de l'article 199 *ter* B du code général des impôts, les entreprises imputent leurs créances de CIR sur leur impôt sur les sociétés de l'année  $N+1$ .

Si, après prise en compte de cette créance, elles sont toujours déficitaires, elles pourront mobiliser à nouveau cette créance pour payer leur impôt en année  $N+2$  et  $N+3$ , sans donner lieu à une restitution de la part de l'administration fiscale. Le reliquat de créance qui n'aura pas été utilisé en  $N+4$  pourra ainsi donner lieu à une restitution.

Plusieurs types d'entreprises peuvent demander le remboursement immédiat des dépenses éligibles au CIR :

- les petites et moyennes entreprises au sens du droit européen<sup>1</sup> ;
- les entreprises nouvelles durant les cinq années suivant leur création ;
- les entreprises ayant fait l'objet d'une procédure de conciliation ou de sauvegarde, d'un redressement ou d'une liquidation judiciaires ;
- les jeunes entreprises innovantes.

Source : article 199 *ter* B du code général des impôts

<sup>1</sup> Entrant dans la définition des micro, petites et moyennes entreprises donnée à l'annexe I au règlement (UE) n° 651/2014 de la Commission du 17 juin 2014 déclarant certaines catégories d'aides compatibles avec le marché intérieur en application des articles 107 et 108 du traité.



**Cette tendance haussière continue malgré la suppression par la loi de finances pour 2021 du doublement des dépenses sous-traitées à des organismes publics<sup>1</sup> en matière de CIR à compter du 1<sup>er</sup> janvier 2022.**

En remplacement de cette règle, la loi de finances pour 2022 crée un nouveau crédit d'impôt en faveur de la recherche collaborative, codifié à l'article 244 *quater* B *bis* du CGI. Ce crédit d'impôt s'applique aux dépenses facturées par des organismes de recherche et de diffusion des connaissances (ORDC) dans le cadre d'un contrat de collaboration conclu entre le 1<sup>er</sup> janvier 2022 et le 31 décembre 2025. Ces dépenses sont retenues dans la limite globale de 6 millions d'euros par an et le taux du crédit d'impôt est de 40 % (ou 50 % pour les PME). **En 2024, ce crédit d'impôt est estimé à 146 millions d'euros, stable par rapport à 2023.**

À cet égard, il est important de souligner que les entreprises ne peuvent pas, au titre des mêmes dépenses, bénéficier à la fois du crédit d'impôt en faveur de la recherche collaborative et du CIR.

### **3. Un dispositif couteux qui doit faire l'objet d'une évaluation sur la base des données les plus récentes**

#### *a) La réforme de 2008 a considérablement renforcé le CIR*

Créé en 1983, le CIR avait initialement pour objet d'apporter un soutien proportionnel à **la croissance de la recherche et développement** des entreprises. Depuis la réforme de 2004, le montant du CIR est calculé proportionnellement au montant de l'ensemble des dépenses de recherche et développement éligibles engagées et **non plus sur la base des dépenses nouvelles réalisées par les entreprises.**

La principale réforme du CIR a été portée par la loi de finances initiale pour 2008 et a consisté à porter le crédit d'impôt à 30 % des dépenses de recherche et développement en deçà de 100 millions d'euros et à 5 % au-delà. Entre 2007 et 2008, l'effort financier en faveur de la recherche privée est ainsi passé de 1,7 milliard d'euros à 4,1 milliards d'euros. Le taux était, de surcroît, doublé lorsque la recherche était confiée par l'entreprise à un organisme public de recherche ou qu'elle correspondait à l'embauche d'un jeune docteur<sup>2</sup>.

#### *b) Le CIR bénéficie en premier lieu aux grandes entreprises*

Le bénéfice du CIR est aujourd'hui particulièrement concentré sur les grandes entreprises. En particulier, les cinquante premières entreprises bénéficiaires du CIR concentrent à elles seules près de 45 % du bénéfice du

---

<sup>1</sup> La règle dite du « doublement de l'assiette » du Crédit d'impôt recherche (CIR) qui permet à un donneur d'ordre privé, externalisant une activité de R&D à une entité publique de recherche, de déclarer à l'administration fiscale le double des dépenses facturées par l'entité.

<sup>2</sup> Règle remplacée en 2022 par la création d'un crédit d'impôt en faveur de la recherche collaborative.

dispositif, tandis que les 200 premières entreprises représentent près des deux tiers du coût total. La concentration des montants du CIR s'explique par le volume de dépense de R&D engagé par certaines entreprises. Aussi, 28 groupes déclarent le tiers des dépenses de R&D et bénéficient de 27 % de créances de CIR.

**Les petites et moyennes entreprises (PME), représentent 80 % des bénéficiaires mais seulement 27 % des montants de CIR.**

*c) Un effet limité en termes d'impact sur l'effort supplémentaire des entreprises*

D'après les différentes études passées en revue par la Cnepi, l'effet d'additionnalité du CIR sur les PME se situerait entre 0,90 et 1,5 euro de dépenses de recherche et développement par euro de CIR dépensé, soit une dépense de R&D des entreprises qui n'augmenterait qu'à due concurrence du bénéfice que celles-ci tirent du dispositif. **La question de l'efficacité de l'argent public mis dans cette politique doit donc être posée.**

Autrement dit, l'effet du CIR sur l'effort supplémentaire de recherche fourni par les entreprises se limite à un réinvestissement égal au bénéfice du dispositif. L'indicateur 2.2 du programme 172 « Recherche scientifique et technologies pluridisciplinaires » arrive d'ailleurs à la même conclusion puisque la réalisation 2022 (égale à la cible), comme celle des années précédentes, atteint le ratio de 1 concernant les dépenses de recherche et développement privées supplémentaires par euro de CIR. La cible pour 2024 est indiquée comme devant être supérieure à 1.

Enfin, le CIR est un crédit d'impôt particulièrement difficile à contrôler qui nécessite une coordination entre les services de la DGFIP et ceux du ministère de l'enseignement supérieur et de la recherche. Il est, par ailleurs, générateur de nombreux contentieux relatifs au caractère éligible ou non des dépenses d'innovation.

*d) Un dispositif qui nécessite une évaluation poussée permettant d'envisager des réformes*

Les dernières évaluations sur le CIR et son impact en termes d'investissement, d'emploi et d'attractivité des entreprises innovantes, en sus de présenter des difficultés de méthode, datent de 2021 et se basent sur des données allant jusqu'en 2018.

Or, depuis 2018, la dépense fiscale afférente au CIR a augmenté de 1,8 milliard d'euros.

**Il apparaît donc nécessaire au rapporteur spécial de mener une nouvelle évaluation qui viserait à mesurer l'impact du dispositif en établissant une différenciation par type d'entreprise et par secteur d'activité à partir des données les plus récentes.**

Cette évaluation paraît d'autant plus nécessaire que l'une des justifications du CIR était, notamment, le taux nominal particulièrement élevé de l'impôt sur les sociétés. Or, depuis plusieurs années les entreprises bénéficient de la trajectoire de baisse de l'impôt sur les sociétés décidée par le Gouvernement et votée en 2019 par le Parlement. Le taux normal d'imposition est ainsi passé de 33,3 % en 2018 à 25 % en 2022.

**Cette baisse de l'impôt sur les sociétés a, par ailleurs, été accompagnée par une baisse des impôts de production, mouvement qui devrait encore s'accroître du fait de la suppression totale, sur plusieurs années, de la CVAE.**

Sur la base de cette évaluation, des réformes pourraient être envisagées permettant d'alléger le coût total de cette mesure en la recentrant, au besoin, sur les petites et moyennes entreprises.

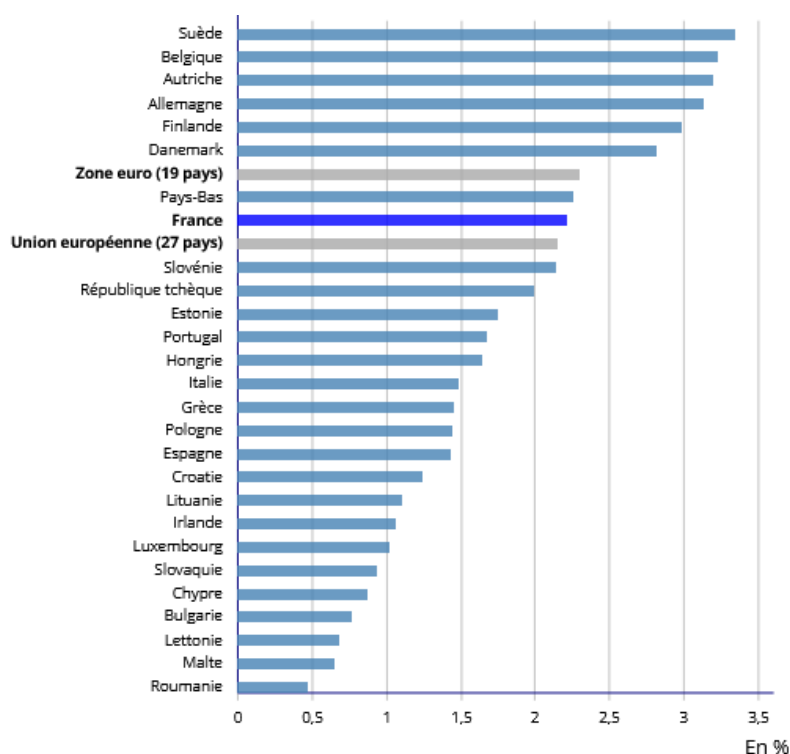
Les moyens dégagés pourraient, par ailleurs, abonder le budget de la recherche, alors que la France est encore très en-deçà de l'objectif de Lisbonne<sup>1</sup> de 3 % du PIB pour les dépenses de recherche. En effet, en 2020, la dépense intérieure de recherche et développement (DIRD) de notre pays s'est élevée à 53,2 milliards d'euros, soit 2,3 % du produit intérieur brut (PIB), dans un contexte où le PIB a fortement baissé cette année-là en raison de la crise sanitaire. À titre de comparaison, la DIRD atteignait alors 3,21 % du PIB au Japon, 4,55 % en Corée du Sud, 2,79 % aux États-Unis et 3,04 % en Allemagne.

Au niveau européen, la France se situe en 8<sup>ème</sup> position.

---

<sup>1</sup> Mars 2000.

### Part des dépenses de R&D dans le PIB en 2021 dans les pays de l'Union européenne



Source : INSEE à partir des données OCDE

## B. UNE MONTÉE EN CHARGE DU CRÉDIT D'IMPÔT CONTEMPORAIN MOINS RAPIDE QUE PRÉVUE

### 1. Le prélèvement à la source a nécessité la création d'un crédit d'impôt pour les contribuables

Avec la mise en place du prélèvement à la source, les réductions et crédits d'impôt continuent d'être pris en compte dans le calcul de l'impôt sur le revenu. Ils sont calculés sur la base des dépenses indiquées dans la déclaration annuelle de revenus et versés avec une année de décalage. Ainsi en 2023, les foyers perçoivent leurs réductions/crédits d'impôt relatifs à l'année 2022.

Pour limiter les décalages de trésorerie, un acompte correspondant à 60 % du montant total des réductions et crédits d'impôt est versé en janvier de chaque année et retracé au sein de la sous action 12-08. **Les crédits ouverts à ce titre en PLF 2024 sont de 5,4 milliards d'euros et sont très stables depuis 2019, année de création de cet acompte. Une légère diminution de 117 millions d'euros entre la LFI 2023 et le PLF 2024 est cependant constatée en raison de la montée en charge prévue du dispositif d'avance immédiate du crédit d'impôt services à la personne.**

Le solde de ces crédits d'impôt est ensuite versé en juillet ou août de chaque année.

Ouvrent droit à ce crédit d'impôt et à l'acompte y afférent les situations suivantes :

- dons aux œuvres et associations ;
- cotisations syndicales ;
- emploi à domicile ;
- frais de garde des jeunes enfants ;
- dépenses pour frais d'hébergement en Ehpad ;
- investissements locatifs...

**En 2023, plus de 9 millions de contribuables sont concernés par le versement de ce crédit d'impôt contre 8,5 millions en 2021 et 2022.**

## **2. L'avance directe, une nouveauté à compter de 2022 et dont la montée en charge s'avère moins rapide que prévue**

Depuis janvier 2022, les particuliers employeurs peuvent bénéficier d'un nouveau service d'avance immédiate de crédit d'impôt s'ils ont recours à l'emploi direct d'un salarié à domicile.

L'avance immédiate pour les services à la personne (hors garde d'enfants) permet ainsi de déduire automatiquement, chaque mois, le crédit d'impôt des dépenses effectuées pour l'emploi d'un salarié à domicile.

Depuis avril 2022, cette option est accessible aux particuliers employeurs faisant appel à un prestataire (société, association) du secteur du service à la personne. Après une expérimentation dans les départements du Nord et de Paris, ce service est désormais étendu à l'ensemble du territoire.

**La généralisation de la contemporanéisation du crédit d'impôt pour l'emploi d'un salarié à domicile a été évaluée à 1,1 milliard d'euros en LFI 2022. L'exécution 2022 a cependant été très nettement inférieure (255 millions d'euros).**

**La LFI 2023 prévoyait des crédits à hauteur de 2,5 milliards d'euros soit une hausse de 129,6 % en raison de la généralisation du dispositif. Cependant, l'exécution prévisionnelle pour 2023, à date, est estimée à 1 milliard d'euros.**

**Dans ce contexte, les crédits inscrits en PLF 2024 s'élèvent à 1,9 milliard d'euros pour tenir compte du niveau d'exécution 2023, inférieur aux prévisions initiales, et d'une montée en charge qui apparaît moins rapide qu'attendue.**

### **C. LA SUPPRESSION DE LA CONTRIBUTION À L'AUDIOVISUEL PUBLIC (CAP)**

L'article 6 de la loi n° 2022-1157 du 16 août 2022 de finances rectificative pour 2022 prévoit la suppression de la CAP à compter de 2023. **La CAP a été remplacée, dès 2023, par un financement par l'affectation d'une fraction du produit de la taxe sur la valeur ajoutée (TVA), déterminée chaque année en loi de finances.**

Mécaniquement, la suppression de la CAP génère la suppression des dégrèvements liés à cette contribution.

Pour autant, la sous action apparaît encore dans certains tableaux du PAP 2024 ainsi que dans la description des sous-actions, tout en précisant qu'elle doit être considérée comme inactive.

Le rapporteur spécial incite donc l'administration à mettre à jour les documents budgétaires et à formaliser cette suppression dans les prochaines maquettes budgétaires.

### **III. DES DÉGRÈVEMENTS LIÉS À LA GESTION DES PRODUITS DE L'ÉTAT QUI AUGMENTENT SOUS L'EFFET DES CONTENTIEUX DE SÉRIE ET DES DÉGRÈVEMENTS DE TVA**

Les crédits de l'action 13 « remboursements et restitutions liés à la gestion des produits de l'État » **retracent l'ensemble des restitutions consécutives à une correction du calcul de l'impôt en raison** d'une erreur matérielle, de l'application d'une convention internationale en matière fiscale ou d'une réclamation gracieuse ou contentieuse.

**Ils enregistrent une hausse de 13,5 % entre la LFI 2023 et le PLF 2024 soit 1,8 milliard d'euros.** Cette hausse notable fait suite à une baisse des crédits de cette action du même montant en 2023.

Cette augmentation s'explique par le solde entre la hausse **des contentieux de série (suivis au sein des sous actions 13-01, 13-02 et 13-03) et de dégrèvements et restitutions de TVA (suivis au sein de la sous action 13-04) d'une part, et la baisse des admissions en non-valeur, d'autre part.**

Les autres sous actions sont stables et n'appellent pas de remarques particulières.

**A. UNE HAUSSE NOTABLE DES CRÉDITS PRÉVUS POUR LES CONTENTIEUX DE SÉRIE EN RAISON D'UN REPORT DANS L'ATTENTE D'UNE DÉCISION DE JUSTICE**

**1. Des contentieux en baisse mais une budgétisation en hausse en raison du report, sur 2024, de 1,1 milliard d'euros dans l'attente d'une décision de justice concernant le contentieux « précompte mobilier »**

Fin juillet 2022, près de 143 000 affaires contentieuses sont en cours de traitement (**soit une baisse de 5,3 % par rapport à l'année précédente**), dont 114 000 sont au stade de la réclamation pré-juridictionnelle et 29 000 font l'objet d'une instance juridictionnelle.

Fin juillet 2023, près de 142 000 affaires contentieuses sont en cours de traitement (**soit une baisse de 0,7 % par rapport à l'année précédente**), dont 116 000 sont au stade de la réclamation pré-juridictionnelle et 26 000 font l'objet d'une instance juridictionnelle.

Pour l'ensemble des contentieux de série (hors contentieux Messer<sup>1</sup>), **les montants des réclamations pré-juridictionnelles restant à traiter et des instances juridictionnelles non traitées pourraient atteindre un total, hors intérêts moratoires, de 3,4 milliards d'euros en 2023 contre 4,3 milliards d'euros en 2022 (soit une baisse de 21 %).**

---

<sup>1</sup> Le contentieux Messer France est relatif à la contribution au service public de l'électricité (CSPE). Dans ses conclusions du 25 juillet dernier, la CJUE a considéré que la CSPE, dans sa version d'avant 2016, ne devait pas avoir des finalités de cohésion territoriale et sociale et des finalités administratives. Les contribuables peuvent donc prétendre à un remboursement partiel de CSPE. Son traitement par la commission de régulation de l'énergie ne consiste pas en l'application de décisions de justice, mais en des transactions visant à permettre le désistement de requêtes déposées devant le TA Paris.

### Situation des contentieux de série en cours du programme 200 à fin juillet 2023

Tous montants en Md€	Contentieux traités – Situation à fin juillet 2023				Contentieux en cours - Situation à fin juillet 2023								
	Nombre de dossiers (1)		Total des décaissements [intérêts moratoires compris (2)]	dont décaissements entre janvier et juillet 2023	Nombre de dossiers (1)		Montants totaux					Prévisions (droits et intérêts)	
	Réclamations pré-juridictionnelles	Instances juridictionnelles			Réclamations pré-juridictionnelles	Instances juridictionnelles	Réclamations pré-juridictionnelles		Instances juridictionnelles		Total	2023	2024
			Droits	Intérêts moratoires (2)			Droits	Intérêts moratoires (2)					
Contentieux « OPCVM »	28 557	4 910	10,2	0,7	5 322	1 304	2,0	0,4	0,2	0,1	2,7	1,0	1,0
Contentieux « Précompte mobilier » (volet fiscal)			2,9	0,0							0,4	0,0	0,0
1 <sup>re</sup> ligne : dégrèvements	44	100			4	7	0,0	0,0	0,2	0,1			
2 <sup>e</sup> ligne : rétablissements d'impositions préalablement dégrévées			1,4	0,3							0,0	0,0	0,0
Contentieux « Précompte mobilier » (volet indemnitare)	N.C.	N.C.	N.C.	N.C.	N.C.	N.C.	N.C.	N.C.	N.C.	N.C.	N.C.	0,0	1,1
Contentieux « Steria »	768	139	0,9	0,0	16	12	0,1	0,0	0,1	0,0	0,3	0,0	0,0
Contentieux « De Ruyter » Budget État	71 932	3 693	0,1	0,0	51	37	0,0	0,0	0,0	0,0	0,0	S.P.	S.P.
Contentieux « De Ruyter » Budget Sécurité sociale			0,2	0,0			0,0	0,0	0,0	0,0	0,0	S.P.	S.P.
Contentieux « De Ruyter - LFSS 2016 » Budget État	25 318	1 078	0,1	0,0	229	52	0,0	0,0	0,0	0,0	0,0	S.P.	S.P.
Contentieux « De Ruyter - LFSS 2016 » Budget Sécurité sociale	10 158	315	0,1	0,0	60	25	0,0	0,0	0,0	0,0	0,0	S.P.	S.P.
Contentieux « Contribution additionnelle au titre des montants	13 877	1 793	9,5	0,0	8	14	0,0	0,0	0,0	0,0	0,0	S.P.	S.P.
Contentieux « Sofina »	91	106	0,3	0,0	0	9	0,0	0,0	0,1	0,1	0,2	0,0	0,0
Contentieux « Retenue à la source - assurance-vie »	8	6	0,0	0,0	332	5	0,5	0,2	0,0	0,0	0,6	0,0	0,2
Contentieux « Crédits d'impôt étrangers - Report dans le temps »	16	7	0,0	0,0	2	2	0,0	0,0	0,0	0,0	0,1	0,0	0,0
Contentieux « Provision sur encours douteux »	1 567	22	0,2	0,0	0	0	0,0	0,0	0,0	0,0	0,0	S.P.	S.P.

Source : commission des finances du Sénat à partir des réponses au questionnaire budgétaire

Les crédits inscrits à ce titre au PLF 2024 s'élèvent à 2,1 milliards d'euros (y compris intérêt moratoires), soit **1 milliard d'euros de plus qu'en LFI 2023 en raison du report, en 2024, de 1,1 milliard d'euros prévu en 2023 mais toujours dans l'attente d'une décision de justice concernant des recours indemnitaires mettant en cause la responsabilité de l'État** (pour défaut de saisine de la CJUE d'une question préjudicielle), dans le cadre du volet indemnitare du contentieux Précompte mobilier.

**Cependant, ce montant demeure très inférieur aux montants totaux des droits (4,3 milliards d'euros avec intérêts moratoires).**

Cet écart, entre prévisions des droits et intérêts moratoires sur les contentieux de série, et les montants inscrits en PLF est en partie dû à des moyens de traitement limités au sein des services de la DGFIP qui priorisent, dès lors, les remboursements des contentieux les plus importants en termes de montants et ce afin de limiter les intérêts moratoires y afférents. **Le rapporteur spécial plaide pour un renforcement des moyens de la DGFIP afin d'accroître significativement la capacité de traitement de tous les**



**contentieux, sans se focaliser sur ceux dont l'ampleur financier est la plus conséquente. Il en va, selon le rapporteur spécial, de l'égalité devant l'impôt.**

Si les crédits de la mission « Remboursements et dégrèvements » ne présentent qu'un caractère évaluatif et ne constituent pas un plafond pour leur exécution, **le rapporteur spécial a rappelé à plusieurs reprises la nécessité d'une évaluation sincère du niveau des crédits affectés à ces différents contentieux.**

Après plusieurs années de dépassements des sous actions relatives aux contentieux fiscaux, contraires à l'esprit de la mission, le rapporteur spécial **tient cependant à souligner certains progrès en matière de transparence et de sincérité des prévisions de même qu'une baisse du stock des contentieux.**

**Il note toutefois, que dès fin juillet 2023, les décaissements étaient égaux aux prévisions initiales générant, aux termes de l'exercice, un risque de dépassement.**

**Le contentieux européen relatif aux organismes de placement collectif en valeurs mobilières (OPCVM) est le plus important et devrait continuer à peser sur la mission à hauteur de 2,2 milliards d'euros en 2023 (contre 2,3 milliards en 2022) et 2,7 milliards avec les intérêts moratoires. Entre janvier et juillet 2023, 700 millions ont été décaissés pour des crédits inscrits en LFI 2023 de 1 milliard d'euros (droits et intérêts moratoires). Les prévisions de décaissements pour 2024 s'élèvent également à 1 milliard d'euros.**

**Son coût final devrait se situer autour de 13 milliards d'euros. À la date de juillet 2023, 10,2 milliards d'euros ont été dégrévés pour plus de 33 000 dossiers.**

#### **Le contentieux « OPCVM »**

Le contentieux « OPCVM » résulte de la décision Santander du 10 mai 2012 de la Cour de justice de l'Union européenne (CJUE). Cette dernière a jugé contraire à la libre circulation des capitaux l'imposition des dividendes de source française payés à des OPCVM résidents dans d'autres États alors qu'ils étaient exonérés pour les OPCVM établis en France. L'article 6 de la loi n° 2012-958 du 16 août 2012<sup>1</sup> met en conformité le droit national avec le droit européen. En ce qui concerne les États non membres de l'Union européenne, l'exonération est désormais conditionnée à la coopération fiscale des États concernés.

*Source : commission des finances, d'après les réponses au questionnaire du rapporteur*

<sup>1</sup> Loi de finances rectificatives pour 2012, n° 2012-958 du 16 août 2012.

Le contentieux du « **précompte mobilier** » représente également un enjeu important pour les finances publiques. En 2023, 14 dossiers sont encore en instance juridictionnelle pour un montant d'environ **200 millions d'euros (400 millions avec les intérêts moratoires)**.

**Entre janvier et juillet 2023, 300 millions euros ont été décaissés alors que les prévisions de décaissement pour 2023 étaient nulles.**

Les dossiers déjà traités, au nombre de 144, représentent, quant à eux, plus de 4,6 milliards d'euros (droits et intérêts).

#### **Le contentieux « précompte mobilier »**

Le coût du contentieux « précompte mobilier » résulte d'une décision du 4 octobre 2018 de la Cour de justice de l'Union européenne qui met un terme à une série de jurisprudences sur le dispositif. Ici, le « précompte mobilier » désigne l'ancien régime fiscal de distributions créé en 1965 et supprimé au 1<sup>er</sup> janvier 2005. Ce dispositif conduisait à verser un précompte à l'État sur les produits distribués sur des sommes non soumises à l'impôt sur les sociétés et permettait aux entreprises bénéficiaires de ces remontées de dividendes de réduire en conséquence leur assiette d'imposition. Ce dispositif ne s'appliquant qu'aux remontées de filiales françaises, il est entré en contradiction avec le droit européen.

Comme le souligne la Cour des comptes, « *la suppression de l'avoir fiscal et du précompte pour les entreprises aura permis de circonscrire l'ampleur de ce contentieux en arrêtant la perception de l'impôt et en limitant, de fait, les délais de réclamation au 31 décembre 2006.* »<sup>1</sup> Après un arrêt du Conseil d'État du 10 décembre 2012 rétablissant une part substantielle des impositions au profit du Trésor, la CJUE, dans un arrêt retentissant, a conclu le litige en donnant raison aux entreprises sur les points les plus importants, et en relevant le manquement du Conseil d'État à son obligation de transmettre une question préjudicielle à la CJUE.

*Source : commission des finances, d'après les réponses au questionnaire du rapporteur*

**Le contentieux « retenues à la source d'assurance vie »,** pourrait quant à lui représenter, en 2023, environ 500 millions d'euros et 600 millions d'euros avec les intérêts moratoires.

**Entre janvier et juillet 2023, aucun décaissement n'est intervenu. Ils sont estimés à 197 millions d'euros pour 2023 et 2024.**

Les dossiers déjà traités représentent, quant à eux, environ 8 millions d'euros (droits et intérêts) intégralement payés sur la seule année 2022.

<sup>1</sup> Cour des comptes, référé du 30 mai 2013 sur les contentieux précompte mobilier et OPCVM.

### **Le contentieux « retenues à la source - sociétés d'assurance vie »**

Le contentieux « *retenue à la source, sociétés d'assurance vie* » a été jugé par le Conseil d'État au printemps 2021 (CE, 11 mai 2021, *UBS Asset Management Life Ltd*). D'après l'arrêt du Conseil d'État, le dispositif de retenues à la source crée une discrimination entre les sociétés d'assurance-vie non résidentes et résidentes. En effet, alors que la retenue à la source est assise sur le montant brut des dividendes pour les non-résidentes, les sociétés résidentes peuvent déduire des provisions techniques de leur résultat soumis à imposition. D'après les réponses au questionnaire du rapporteur spécial « *ce contentieux fait l'objet d'un suivi eu égard au risque budgétaire dont il est porteur.* »

Source : *commission des finances, d'après les réponses au questionnaire du rapporteur*

Par ailleurs, le **contentieux « crédits d'impôts étrangers, report dans le temps », pourrait représenter 100 millions d'euros en 2023 avec les intérêts**. Plusieurs décisions<sup>1</sup> ont été rendues dans le cadre de ce contentieux, qui porte sur l'impossibilité des sociétés d'imputer le crédit d'impôt dont elles bénéficient au titre des impositions à l'étranger<sup>2</sup> sur les exercices suivants lorsque leur résultat ne leur permet pas de déduire l'intégralité du crédit d'impôt sur l'exercice ouvrant droit à celui-ci.

**Pour autant aucun décaissement n'a été réalisé à ce stade sur ces contentieux.**

Le contentieux « **contribution additionnelle au titre des montants distribués** », dont le coût s'est déjà élevé à **9,5 milliards d'euros**, pour plus de 15 600 dossiers, est désormais en extinction avec seulement une dizaine de dossiers restant à traiter, de sorte qu'il ne fait plus l'objet d'une prévision spécifique.

L'invalidation par le Conseil constitutionnel le 6 octobre 2017<sup>3</sup> de la « *taxe à 3 % sur les dividendes* », au motif que l'intention du législateur reposait sur la poursuite d'un objectif de rendement et que le cadre européen risquait de créer une inégalité de traitement, devrait désormais n'avoir qu'un effet très limité sur le programme 200.

Les contentieux de Ruyter sont également en extinction et ne font plus l'objet de prévisions de décaissement. Ils auront coûté plus de 600 millions d'euros.

<sup>1</sup> CE, 12 mars 2014, *Sté Céline* et CE, 27 juin 2016, *SA Faurecia*.

<sup>2</sup> *Dans un État signataire, avec la France, d'une convention fiscale.*

<sup>3</sup> Conseil constitutionnel, décision n° 2017-660 QPC du 6 octobre 2017.

### **Le contentieux « De Ruyter »**

Avec la jurisprudence de Ruyter, la CJUE a jugé que la contribution sociale généralisée (CSG) et la contribution pour le remboursement de la dette sociale (CRDS) ne peuvent être prélevées sur les revenus patrimoniaux perçus par des non-résidents. Dans cette affaire, des prélèvements sociaux avaient été perçus en France sur des rentes viagères versées par deux sociétés d'assurance installées aux Pays-Bas à un ressortissant néerlandais, M. de Ruyter, travaillant aux Pays-Bas et domicilié en France. Le requérant soutenait que, en vertu de l'interdiction du cumul des législations applicables consacrée à l'article 13, paragraphe 1, du règlement n° 1408/71, il devrait uniquement être soumis à la législation régissant la sécurité sociale aux Pays-Bas. Le ministre affirmait au contraire que le lien existant entre la CSG, la CRDS, le prélèvement social et la contribution additionnelle, d'une part, et la législation sur la sécurité sociale, d'autre part, ne suffisait pas à entraîner l'application de ce règlement. Le juge communautaire a considéré que M. de Ruyter, relevant du seul régime de sécurité sociale néerlandais, ne pouvait être soumis à des prélèvements sociaux destinés au financement du système de sécurité sociale français, les prélèvements en cause présentant un lien direct et suffisamment pertinent avec les branches de la sécurité sociale. Le Conseil d'État, en juillet 2015, a suivi la position de la CJUE (CE, 27 juill. 2015, n°s 334551, 342944).

*Source : commission des finances*

**Enfin, certains contentieux particulièrement atomisés, avec des montants individuels faibles, génèrent une gestion lourde et des délais de traitement longs.**

## **2. Les difficiles prévisions en matière de contentieux de série**

La quasi-totalité des contentieux de série à forts enjeux ont en commun de remettre en cause une règle fiscale nationale sur le terrain de la non-conformité de la loi et de la jurisprudence françaises avec le droit de l'Union européenne (UE).

De même, les requérants contestent souvent la légalité de la norme en droit interne au regard de la Constitution, grâce à la procédure des questions prioritaires de constitutionnalité (QPC).

La combinaison de ces deux sources de contestation de la loi fiscale peut aller jusqu'à imposer la suppression d'un impôt, comme cela a été le cas avec la contribution sur les revenus distribués<sup>1</sup>.

**Il en résulte que l'établissement de prévisions en matière de contentieux fiscaux (nombre de litiges opposant les contribuables à l'administration et conséquences budgétaires) se heurte à la difficulté d'anticiper le sens des décisions de justice et leur calendrier ainsi que le**

---

<sup>1</sup> Cette contribution a été annulée par le Conseil constitutionnel pour rupture d'égalité devant l'impôt, cette rupture d'égalité étant elle-même une conséquence de l'invalidation partielle de la contribution par la CJUE (arrêt C-365/16 du 17 mai 2017).

### **réexamen et l'abandon d'impositions par l'administration en conséquence de l'évolution de la jurisprudence.**

Cette difficulté est d'autant plus marquée que l'issue de ces contentieux dépend de l'articulation de plusieurs niveaux de normes – législatif, constitutionnel, conventionnel et européen – et de différents acteurs juridictionnels – juridictions administratives et judiciaires, Conseil constitutionnel, Cour de justice de l'Union européenne, Cour européenne des droits de l'homme.

Enfin, la prévision chiffrée des dégrèvements consécutifs à des décisions de justice est d'autant plus sujette à incertitude que les dossiers en cause concernent des problématiques et des situations diverses.

### **3. La nécessité de s'interroger sur les règles européennes applicables en matière de fiscalité des entreprises**

Les reversements d'impôts au profit des entreprises sont réalisés en application des principes de libre circulation des capitaux et d'égalité de traitement issus du droit de l'Union européenne. Les différents contentieux énumérés ci-dessus en témoignent : les juges nationaux ou européens tranchent les grands litiges fiscaux **en condamnant les États à reverser aux entreprises les impôts perçus au titre des dispositifs contestés.**

Les restitutions opérées au profit des entreprises s'alignent sur les dispositifs fiscaux les plus favorables aux entreprises. Le rapporteur spécial considère que ces montants témoignent du caractère ultralibéral des fondements de l'Union européenne. Celle-ci, fondée sur une vision économique, **grève sans difficulté les finances de l'État de plusieurs milliards d'euros pour favoriser la circulation des capitaux et l'égalité de traitement entre les entreprises de l'Union.**

De plus, les **règles de libre circulation des capitaux fixées par le droit de l'Union européenne favorisent la concurrence fiscale entre les États membres** qui ont fait du taux d'impôt sur les sociétés un instrument au service de leur attractivité économique. À ce titre, **il convient de rappeler que le taux moyen implicite d'impôt sur les sociétés n'a cessé de diminuer depuis plusieurs années dans les États membres de l'Union européenne.**

Le rapporteur spécial considère donc qu'il est nécessaire de repenser en profondeur les règles applicables à la libre circulation des capitaux et **qu'il est indispensable de trouver des solutions pour limiter la concurrence fiscale entre les États ce qui permettrait, subséquentement, de limiter les contentieux fiscaux.**

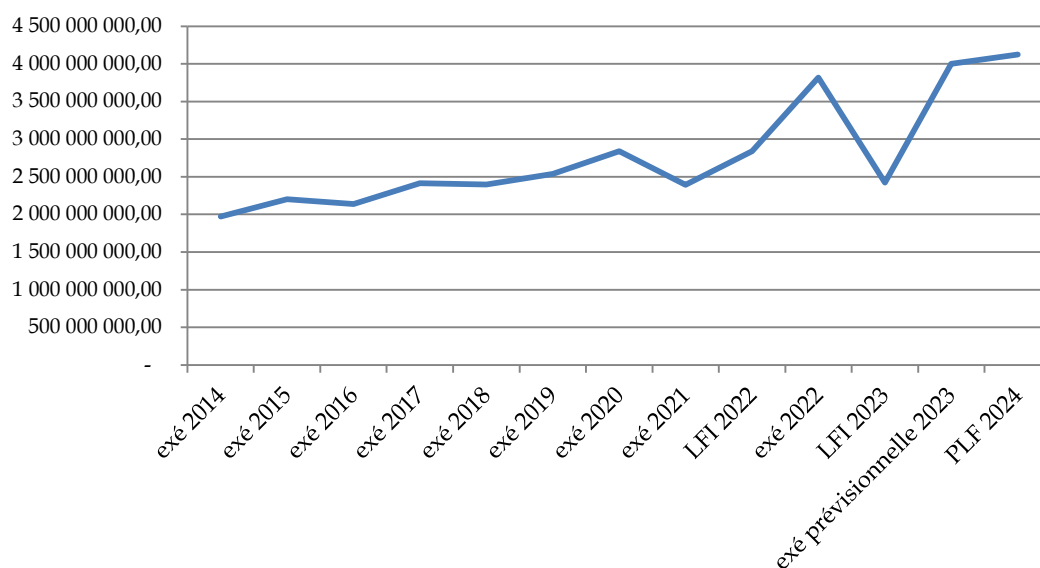
## **B. UNE HAUSSE DES DÉGRÈVEMENTS ET RESTITUTIONS DE TVA EN RAISON DE L'AMÉLIORATION DU RYTHME DE TRAITEMENT DES DOSSIERS ET DE LA REPRISE DE L'ACTIVITÉ ÉCONOMIQUE**

Les dégrèvements de TVA et restitutions de TVA indument perçus atteignent un niveau historique. En effet, d'un montant annuel moyen de 2,5 milliards d'euros depuis 2014, avec peu d'évolution d'une année sur l'autre, les montants inscrits en PLF 2024 s'élèvent à 4,1 milliards d'euros, soit une hausse de 70,3 % par rapport à la LFI 2023 représentant 1,7 milliard d'euros.

Les crédits inscrits en PLF 2024 tiennent compte du niveau de consommation effective constatée en 2022 (3,8 milliards d'euros) et de la prévision revue de consommation pour 2023 (4 milliards d'euros contre 2,4 milliards d'euros inscrits en LFI 2023).

### **Évolution des dégrèvements et restitutions de TVA entre 2014 et 2024**

(en euros)



Source : commission des finances du Sénat à partir des documents budgétaires

La sous-action 200-13-04, relative à la gestion des produits de l'État spécifique à la TVA se partage principalement entre :

- les remboursements de TVA demandés par des assujettis établis dans un autre État membre de l'Union Européenne (remboursements dits « 8ème directive ») ou hors de l'Union Européenne (remboursements dits « 13ème directive »). Ces remboursements sont corrélés au commerce international et intra-Union européenne. Entre la LFI 2023 et le PLF 2024, ils augmentent de 0,8 milliard d'euros dont :

- 0,1 milliard d'euros lié à la révision de l'exécution de 2022 ;

- 0,5 milliard d'euros lié à un rythme de traitement accru des demandes de remboursement par le service qui en a la charge. En effet, le nombre de demandes traitées entre janvier et juillet 2023 a augmenté de 42 % par rapport à la même période en 2022, engendrant ainsi des restitutions à hauteur de 1,5 milliard d'euros (contre 1 milliard d'euros entre janvier et juillet 2022). La révision intègre cet acquis pour le début de 2023 et en tire les conséquences pour la fin de 2023 et pour l'exercice 2024 ;

- 0,2 milliard d'euros lié au décalage de traitement des demandes de l'année 2023.

- les dégrèvements, dont le montant évolue, hors opérations d'enjeu exceptionnel, avec l'activité économique. Ils augmentent de 0,4 milliard d'euros ;

- les autres dégrèvements (loueurs en meublé non domiciliés en France, MOSS<sup>1</sup>, contentieux...), qui augmentent de 0,4 milliard d'euros.

L'effet révision au titre de l'année précédente, usuel, traduit simplement une information plus complète lors de l'actualisation des prévisions. L'exécution 2022, non encore connue au moment du PLF 2023, est prise en compte dans l'actualisation des prévisions d'évolution 2023 au PLF 2024. Les niveaux 2024 les intègrent donc également.

La hausse de cette sous-action s'explique donc essentiellement par un rythme de traitement des dossiers accéléré en 2023 qui devrait se maintenir en 2024, ainsi que par des actualisations pour tenir compte du niveau d'activité dans un contexte d'inflation qui a généré une hausse des montants remboursés et dégrévés de TVA à des assujettis établis hors de France.

---

<sup>1</sup> Régime facultatif qui permet de comptabiliser la TVA – normalement due dans plusieurs pays de l'UE – dans un seul pays de l'UE.

## **C. UN RETOUR À LA NORMALE DU NIVEAU DES ADMISSIONS EN NON VALEUR**

### **1. Un niveau plus conforme aux valeurs habituelles après le pic de 2023**

L'admission en non-valeur est une mesure d'ordre budgétaire et comptable qui a pour but de faire disparaître des écritures de prise en charge du comptable public les créances irrécouvrables. Contrairement à la remise gracieuse, elle ne fait pas obstacle à un recouvrement ultérieur dans l'hypothèse où le débiteur revient à meilleure fortune.

La sous action 13-07 retrace :

- les admissions en non-valeur relatives à la taxe sur les logements vacants ;

- les admissions en non-valeur relatives à la contribution à l'audiovisuel public : ces dernières devraient peu à peu disparaître en raison de la suppression de la CAP à compter de 2023 ;

- les admissions en non-valeur non individualisées et relatives à des impôts d'État.

Ces admissions en non-valeur peuvent résulter de l'irrecouvrabilité de la créance en raison de l'insolvabilité du créancier mais également d'un défaut de diligence du comptable public afin de recouvrer une créance alors atteinte par la prescription.

**La dépense prévisionnelle de cette sous-action pour 2023 est estimée à 2,6 milliards d'euros (pour une prévision en LFI 2023 de 2,8 milliards d'euros).** Ce niveau est sensiblement plus élevé que la moyenne des exercices précédents en raison de la prise en compte d'une non-valeur de 800 000 euros suite à une décision de justice.

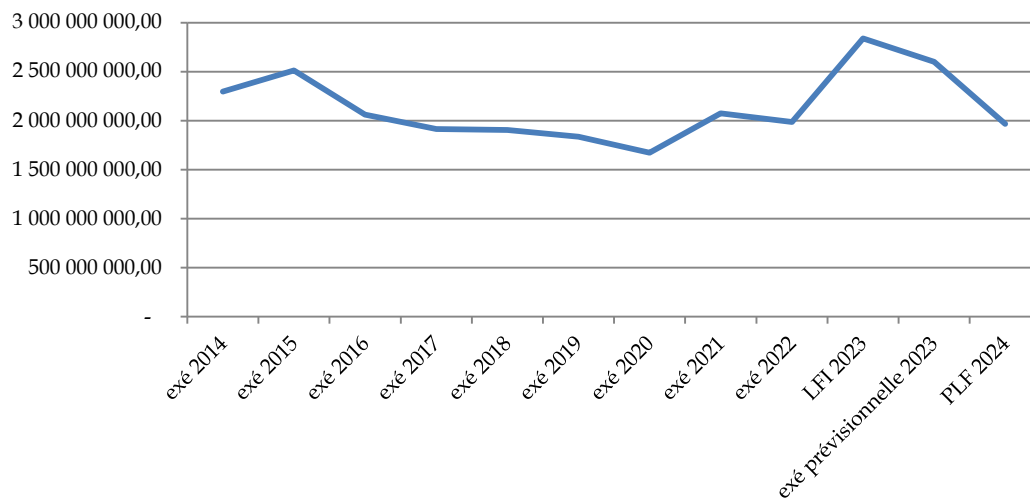
**Le PLF 2024 prévoit, cependant, l'ouverture de 1,97 milliard d'euros, plus conforme aux niveaux habituellement constatés.**

Pour autant, le rapporteur spécial, malgré ce retour à la normale, souligne **le niveau structurellement élevé des admissions en non-valeur, avoisinant les 2 milliards d'euros par an, soit l'équivalent du budget des missions « Sport, jeunesse et vie associative », « Outre-mer » ou encore « Immigration, asile et intégration ».**



## Évolution des admissions en non-valeur entre 2014 et 2024

(en euros)



Source : commission des finances du Sénat à partir des documents budgétaires

### **2. Des évolutions toujours peu documentées dans les projets et rapports annuels de performances mais un réel effort dans les réponses apportées au rapporteur spécial**

Le rapporteur spécial regrettait depuis plusieurs années le manque d'information sur les admissions en non-valeur et estimait que des précisions, dans les projets et rapports annuels de performance, sur l'ancienneté et les montants moyens des ANV ainsi que sur les ANV les plus importantes permettraient d'apprécier plus finement l'action de l'administration en matière de suivi de créance et de recouvrement.

De surcroît, il estimait qu'**une information plus précise permettrait de mettre en exergue les impôts les plus concernés par les admissions en non-valeur afin d'orienter les actions en matière de recouvrement le plus efficacement possible.**

Le détail des ANV a été transmis en réponse au questionnaire budgétaire et, contrairement aux années précédentes, un détail par catégorie d'impôt a été fourni pour les impôts auto liquidés et pour les impôts émis par voie de rôle alors que jusqu'à l'année dernière, la distinction par catégorie d'impôt n'était possible que pour les impôts émis par voie de rôle.

**Le rapporteur spécial salue cette avancée qu'il appelait de ses vœux depuis plusieurs exercices.**

Pour les ANV relatives aux impôts sur rôle, leur montant s'élève à 512 millions d'euros en 2022, soit une baisse de 62,6 millions d'euros par rapport à 2021. Elles se composent majoritairement d'ANV relatives à l'impôt sur le revenu sur exercices antérieurs.

L'augmentation conséquente des admissions en non-valeur sur les exercices antérieurs sur la période 2020-2021 en raison de la crise sanitaire explique la tendance baissière constatée sur l'exercice 2022, dans un contexte de retour à la normale et d'entrée en vigueur de la réforme des gestionnaires publics au 1<sup>er</sup> janvier 2023 qui a impacté les modalités d'admission en non-valeur.

Au premier semestre 2023, les ANV d'impôt sur rôle s'élèvent à 210,2 millions d'euros soit 3 millions d'euros de plus que l'année précédente à la même époque.

#### Admissions en non-valeur d'impôts d'État émis par voie de rôle

(en millions d'euros)

ANV au 1er semestre 2023 (en M€)	Impôt sur le revenu et prélèvements sociaux	Impôt sur la fortune immobilière et impôt de solidarité sur la fortune	Impôt sur les sociétés*	Autres Impôts d'Etat	Majorations et frais de poursuites	Total
Exercice courant	1,0	0,0	0,0	0,0	0,1	1,0
Exercice précédent	9,3	0,1	0,0	0,0	3,1	12,6
Exercices antérieurs	169,9	0,0	0,9	1,3	24,5	196,6
<b>Total</b>	<b>180,2</b>	<b>0,1</b>	<b>0,9</b>	<b>1,4</b>	<b>27,6</b>	<b>210,2</b>

Source : DGFIP

Pour les ANV relatives aux impôts auto liquidés, leur montant s'élève à 2 159,3 millions d'euros en 2022, soit une baisse de 3,3 millions d'euros par rapport à 2021. Elles se composent majoritairement d'ANV relatives à la TVA suite à un contrôle fiscal. Cependant, la répartition ne permet pas de connaître si les ANV portent sur l'exercice courant, précédent ou sur les exercices antérieurs.

Cette baisse, en 2022, est corrélative à l'augmentation des admissions en non-valeur sur l'année 2021, qui est une des conséquences de la période de la crise sanitaire avec un ralentissement des actions de recouvrement et, *a contrario*, un travail renforcé sur le traitement des admissions en non-valeur. Sur l'année 2022, un phénomène de retour à meilleure fortune des entreprises est par ailleurs intervenu, se traduisant par une augmentation des paiements spontanés et une baisse des procédures collectives, et subséquemment des admissions en non-valeur.

Au premier semestre 2023, les ANV d'impôt auto liquidés s'élèvent à 832,2 millions d'euros.

**Admissions en non-valeur d'impôts d'État auto liquidés**

*(en millions d'euros)*

ANV au 1er semestre 2023 (en M€)	<b>DROITS</b>	<b>PENALITES</b>	<b>Total</b>
CREANCES HORS CONTROLE FISCAL	158,3	3,1	161,4
- T.V.A.	147,6	2,7	150,3
- I.S. & T.S.	0,6	0,0	0,6
- AUTRES	10,1	0,4	10,5
CREANCES SUITE A CONTROLE FISCAL	427,4	243,3	670,7
- T.V.A.	284,3	151,3	435,6
- I.S. & T.S.	108,4	42,5	150,9
- AUTRES	34,6	49,5	84,2
<b>TOTAL</b>	<b>585,7</b>	<b>246,5</b>	<b>832,2</b>
- T.V.A.	431,9	154,0	585,9
- I.S. & T.S.	109,0	42,6	151,5
- AUTRES	44,8	49,9	94,7

Source : DGFIP



## **TROISIÈME PARTIE REMBOURSEMENTS ET DÉGRÈVEMENTS D'IMPÔTS LOCAUX**

Le programme 201 « remboursements et dégrèvements d'impôts locaux » retrace les dépenses résultant de l'application des règles fiscales conduisant à la mise en œuvre de dégrèvements d'impôts locaux. Il enregistre, de surcroît, un certain nombre d'opérations comptables liées aux remises gracieuses, annulations, admissions en non-valeur de recettes.

Il se compose de quatre actions :

- **l'action 1** « Taxe professionnelle et contribution économique territoriale et autres impôts économiques » retrace les dégrèvements et crédits d'impôts effectués sur la contribution économique territoriale et les reliquats de dégrèvements de taxe professionnelle. Ces dégrèvements, accordés sur demande des contribuables ou d'office lors de l'établissement du rôle, constituent donc des mesures de correction ou d'incitation par rapport à un contexte économique particulier, que doivent cependant justifier les redevables ;

- **l'action 2** « Taxes foncières » regroupe les dégrèvements de taxes foncières (d'office, pour jeunes agriculteurs, vacances d'un bien...) tels que prévus par le code général des impôts ainsi que les dégrèvements destinés à rectifier une erreur ou à la suite d'une procédure contentieuse non directement liée à un des dispositifs règlementaires de dégrèvements ;

- **l'action 3** « Taxes d'habitation » retrace notamment les dégrèvements de taxes d'habitation. À l'issue de la réforme relative à la suppression de cette taxe, les dégrèvements ne concerneront plus que la taxe sur les résidences secondaires ;

- **l'action 4** « Admissions en non-valeur » retrace les dépenses consécutives aux constats d'irrecouvrabilité des impôts locaux en raison de la disparition des redevables ou de l'absence de gage et concerne les trois taxes locales (CET, TH, et TF).

**En PLF 2024, les crédits évalués au titre du programme 201 s'élèvent à 4,3 milliards d'euros en AE comme en CP soit une baisse de 6,45 % par rapport à la LFI 2023.**

À noter que le projet annuel de performances (PAP) annexé au PLF 2023 établissait, par ailleurs, une prévision pour les exercices 2024 et 2025 au niveau du programme, sans détail par action. Cette projection prévoyait un niveau de crédits à hauteur de 4,8 milliards d'euros en 2024 (et 4,9 milliards d'euros en 2025) soit 500 millions de plus que les crédits effectivement inscrits dans le PLF 2024.

## Évolution des crédits du programme 201 entre la LFI 2023 et le PLF 2024

(en euros, AE=CP)

	LFI 2023	PLF 2024	variation LFI 2023/PLF2024
<b>201- Remboursements et dégrèvements d'impôts locaux</b>	<b>4 586 985 108,00</b>	<b>4 291 000 000,00</b>	<b>-6,45%</b>
01- Contribution économique territoriale et autres impôts économiques	1 992 000 000,00	1 612 000 000,00	-19,08%
02- Taxes foncières	1 868 000 000,00	1 925 000 000,00	3,05%
03- Taxe d'habitation	231 000 000,00	311 000 000,00	34,63%
04- Admission en non valeur d'impôts locaux	495 985 108,00	443 000 000,00	-10,68%

Source : commission des finances du Sénat à partir des documents budgétaires (projets annuels de performances)

Cette diminution fait suite aux baisses consécutives de 70 % enregistrées entre la LFI 2020 et la LFI 2021, de 3,8 % entre la LFI 2021 et la LFI 2022 et de 30,8 % entre la LFI 2022 et la LFI 2023 qui s'expliquaient, pour l'essentiel, par **la réforme de la taxe d'habitation** sur les résidences principales et, dans une moindre proportion, par **la réforme des impôts de production**.

En effet, entre la LFI 2020 et la LFI 2023, **les remboursements et dégrèvements sur taxe d'habitation** sont passés de 14,8 milliards d'euros à 231 millions d'euros, soit une contraction de 98,4 %.

Parallèlement, sur la même période, **les remboursements et dégrèvements liés à la taxe professionnelle, contribution économique et autres impôts économiques** ont diminué de 68,2 % passant de 6,3 milliards d'euros à 2 milliards d'euros.

### En PLF 2024, la baisse de 6,45 % se décompose comme suit :

- les remboursements et dégrèvements d'impôts économiques diminuent de 19,1 %, soit 380 millions d'euros ;

- les admissions en non-valeur diminuent de 53 millions par rapport à 2022, soit une baisse de 10,7 %.

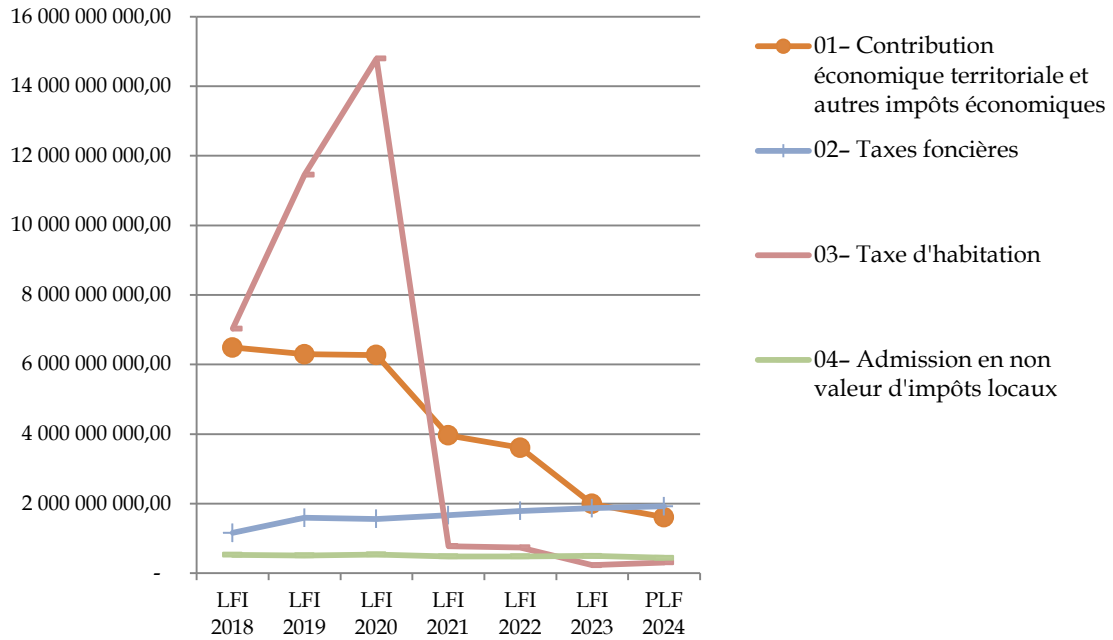
À l'inverse :

- les dégrèvements de taxe foncière augmentent de 3,05 %, soit 57 millions d'euros ;

- les dégrèvements de taxe d'habitation enregistrent une hausse de 34,6 %, soit 80 millions d'euros.

### Évolution des crédits des actions du programme 201 entre 2018 et 2024

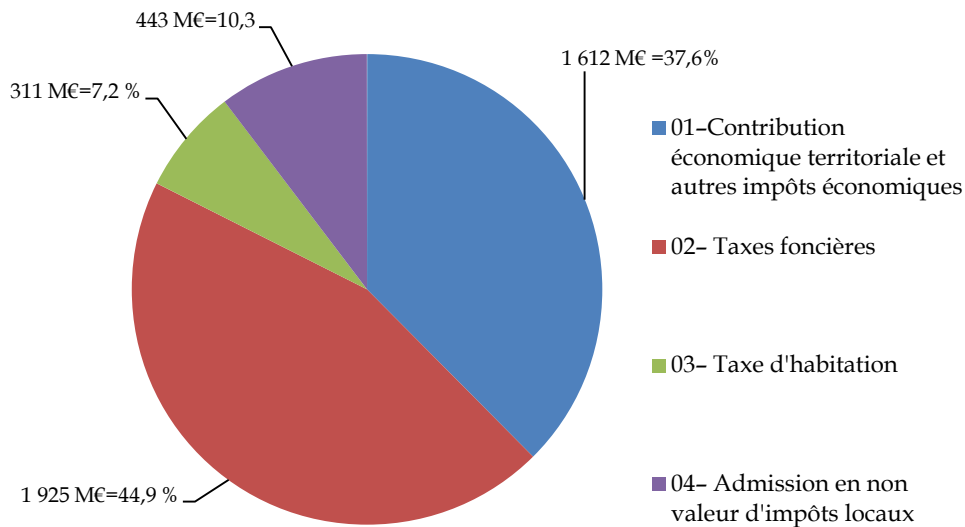
(en euros)



Source : commission des finances du Sénat à partir des documents budgétaires (projets annuels de performances)

En PLF 2024, les remboursements et dégrèvements de taxe foncière sont prépondérants, devant ceux relatifs aux impôts économiques.

### Poids des actions du programme 201 en 2023



Source : commission des finances du Sénat à partir des documents budgétaires (projets annuels de performances)

## I. LA DIMINUTION DES DÉGRÈVEMENTS D'IMPÔTS LOCAUX ÉCONOMIQUES EN LIEN AVEC LA SUPPRESSION PROGRESSIVE DE LA CVAE SE POURSUIT MAIS EST DE MOINS EN MOINS MARQUÉE

### A. UNE ACTION DONT LA DYNAMIQUE RÉSULTE PRINCIPALEMENT DE TROIS DISPOSITIFS

L'action 1 porte les remboursements et dégrèvements des impôts économiques : essentiellement la contribution économique territoriale (CET) composée de la cotisation foncière des entreprises (CFE) et de la cotisation sur la valeur ajoutée des entreprises (CVAE) mais également la taxe sur les surfaces commerciales et les impositions forfaitaires sur les entreprises de réseau (IFER).

**En PLF 2024, les crédits évalués au titre de l'action « Contribution économique territoriale et autres impôts économiques » enregistrent une baisse de 19,1 % soit 380 millions d'euros et s'établissent à 1,6 milliard d'euros.**

Les remboursements et dégrèvements de cette action résultent principalement de trois dispositifs :

- **le plafonnement<sup>1</sup> de la contribution économique territoriale (CET)** en fonction de la valeur ajoutée des entreprises, applicable lorsque la somme de la cotisation foncière (CFE) et de la cotisation sur valeur ajoutée (CVAE) de l'entreprise excède 1,625 % de sa valeur ajoutée<sup>2</sup>. Ce taux sera ramené à 1,25 % en 2024 ;

- **les restitutions de Cotisation sur la Valeur Ajoutée des Entreprises (CVAE) et de Taxe Additionnelle à la CVAE (TA-CVAE)**. À compter de 2023, de même que les restitutions de TA-CVAE, l'ensemble des restitutions de CVAE transite par le programme 201, corrélativement à la budgétisation de la CVAE ;

- **les dégrèvements en matière de CET destinés à rectifier une erreur** ou suite à une procédure contentieuse non directement liée à l'un des dispositifs susmentionnés.

Pour mémoire, **le dégrèvement barémique** en faveur des entreprises dont le chiffre d'affaires n'excède pas 50 millions d'euros a été supprimé en 2023 pour tenir compte de la suppression de la CVAE. Il s'agissait d'un dispositif fiscal par lequel l'État prenait en charge la différence entre le produit perçu par les collectivités territoriales, correspondant à un taux théorique de 1,5 %, et le montant effectivement acquitté par les entreprises,

---

<sup>1</sup> Ce plafonnement ne peut avoir pour effet de ramener la CET à un montant inférieur à la cotisation minimum de la cotisation foncière des entreprises (CFE, article 1647 D du CGI).

<sup>2</sup> Le taux de 1,625 % a été adopté en loi de finances initiale pour 2023. Il était précédemment de 3 % puis de 2 % à compter de la LFI pour 2021.



dont le taux d'imposition variait en fonction de leur chiffre d'affaires. Ce dégrèvement correspondait donc à la différence entre le montant de la cotisation effectivement recouvrée et celui versé aux collectivités territoriales bénéficiaires. Cela a emporté pour conséquence directe une réduction des crédits du programme 201 de 1,5 milliard d'euros en 2023 comparativement à 2022.

## ***B. UNE BAISSÉ CONTINUE DES CRÉDITS QUI S'EXPLIQUE PAR L'EFFET DE LA RÉFORME DES IMPÔTS DE PRODUCTION PASSÉE ET PAR LA SUPPRESSION DE LA CVAE***

### **1. L'impact du premier volet de la réforme des impôts de production en 2021 et 2022**

La contraction du montant des crédits en 2020 et 2021 s'expliquait principalement par **les effets de la réforme des impôts de production découlant des articles 3 et 4 de la loi de finances initiale pour 2021.**

En premier lieu, **l'article 3 a abaissé, à compter de 2021, le taux de CVAE (division par deux de ce taux qui passe de 1,5 % à 0,75 %) en supprimant la part de CVAE (50 %) affectée à l'échelon régional.** Corrélativement, le schéma de financement des régions a été revu en substituant à la CVAE une fraction de la taxe sur la valeur ajoutée.

La conséquence de cette mesure est ainsi une division par deux du montant de l'imposition due par les entreprises au titre de la CVAE, **soit une baisse d'environ 7,2 milliards d'euros.**

En second lieu, **l'article 4 procède à une réforme des modalités d'établissement de la valeur locative cadastrale des locaux industriels** qui intervient dans l'établissement de la taxe foncière sur les propriétés bâties et sur la cotisation foncière des entreprises. **L'allègement d'impôt est estimé à 1,75 milliard d'euros pour la taxe foncière sur les propriétés bâties et à 1,54 milliard d'euros pour la cotisation foncière, soit un total de 3,3 milliards d'euros.** Elle correspond à une diminution des **taux applicables de 8 % à 4 % pour les sols et terrains et de 12 % à 6 % pour les constructions et installations foncières.**

La baisse de recettes pour les communes et EPCI impactés par cette réforme a été compensée par l'institution d'un prélèvement sur recettes de l'État.

### **2. La poursuite de la suppression de la CVAE d'ici 2027**

**Après la suppression de la part de CVAE affectée aux régions en loi de finances initiale pour 2021, la loi de finances pour 2023 a prévu la suppression totale de la CVAE sur deux ans (2023 et 2024).**

Cet impôt local a généré 9,7 milliards de produit fiscal en 2021 et 9,4 milliards d'euros en 2022 pour les collectivités, soit 11 % de leurs recettes fiscales. Il était perçu par l'État qui en dégrevait environ un quart, territorialisait le produit à hauteur de 60 % pour le bloc communal et de 40 % pour les départements et le répartissait selon le nombre d'établissements des entreprises concernées sur chaque territoire, mais aussi en fonction d'une clé de répartition basée sur les deux tiers selon les équivalents temps plein (ETP) déclarés par les entreprises et sur un tiers selon les bâtiments sur les bases foncières de la CFE.

Le PLF 2024 prévoit cependant un étalement jusqu'en 2027 pour la suppression de la deuxième moitié de la CVAE.

**Cette suppression partielle en 2023 puis totale en 2027 est compensée à l'euro près par une fraction de TVA.**

Cette fraction de TVA est divisée chaque année en deux parts :

- une part fixe correspondant à la moyenne de leurs recettes de CVAE des années 2020, 2021, 2022 et 2023. La CVAE étant variable d'une année sur l'autre, il était effectivement nécessaire de se baser sur une moyenne pluriannuelle ;

- une seconde part correspondant à la dynamique, si elle est positive, de la fraction de TVA calculée au niveau national. Cette fraction sera affectée à un fonds national d'attractivité économique des territoires (FNAET) dont les modalités de répartition ont été arrêtées par décret. Ce mécanisme doit permettre de maintenir l'incitation pour ces collectivités et groupements de communes à attirer de nouvelles activités économiques sur leur territoire.

L'article 1<sup>er</sup> du décret pose le principe du maintien, pour 2024, des critères de répartition employés pour l'ancienne CVAE (un tiers pour la valeur locative foncière et deux tiers pour les effectifs salariés). À cet effet, il renvoie aux modalités de répartition définies au III de l'article 1586 *octies* du code général des impôts et à l'article 344 *quaterdecies* de l'annexe III du même code, dans leur rédaction antérieure à la loi.

L'article 2 fixe des modalités de répartition, de manière pérenne, à compter de 2025. La répartition entre les collectivités locales et leurs établissements publics de coopération intercommunale à fiscalité propre est réalisée, *au prorata*, pour le tiers, des valeurs locatives des immobilisations imposables à la cotisation foncière des entreprises établies au 1<sup>er</sup> janvier de l'année qui précède celle de la répartition et, pour les deux tiers, des effectifs salariés employés l'année qui précède celle de la répartition par les établissements. Compte tenu de la suppression progressive de la CVAE jusqu'en 2027, les données relatives aux effectifs salariés proviennent de la déclaration sociale nominative (DSN) mentionnée à l'article L. 133-5-3 du code de la sécurité sociale.

Le rapporteur spécial s'interroge cependant sur les baisses de ressources des collectivités une fois l'inflation revenue à la normale pouvant engendrer une diminution de la dynamique de la TVA affectée aux collectivités en remplacement de la CVAE.

**Ces deux réformes successives (2021 et 2023) ont donc généré mécaniquement une baisse des dégrèvements liés à cet impôt et leur disparition, à terme, après la suppression totale prévue en 2027.**

**Le rapporteur spécial prend acte des conséquences comptables des réformes du point de vue de la dynamique budgétaire du programme.**

### **3. Une réforme générant une érosion continue de l'autonomie financière pour les collectivités**

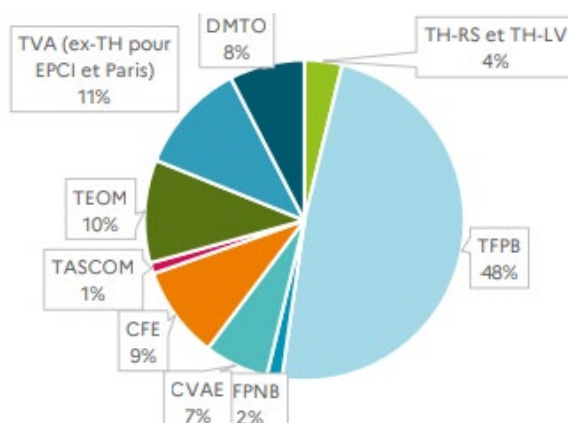
Les mesures de compensation de cette réforme génèrent – comme celles relatives à la réforme de la taxe d'habitation – une perte d'autonomie financière pour les collectivités territoriales.

Face à l'incertitude sur les recettes fiscales locales, des effets de bord se matérialisent déjà avec le relèvement des taux des taxes foncières décidés par les collectivités locales.

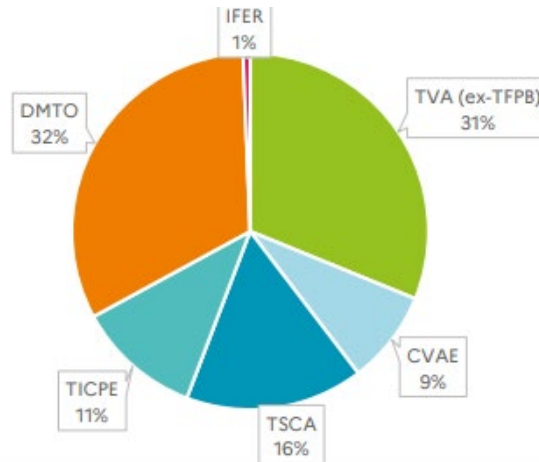
**Ainsi, en 2022, la part de TVA était la première recette des départements (31 %) et des régions (66 %).**

**Après la suppression de la CVAE, elle pèsera pour 40 % dans les recettes des départements et 18 % dans celles du bloc communal.**

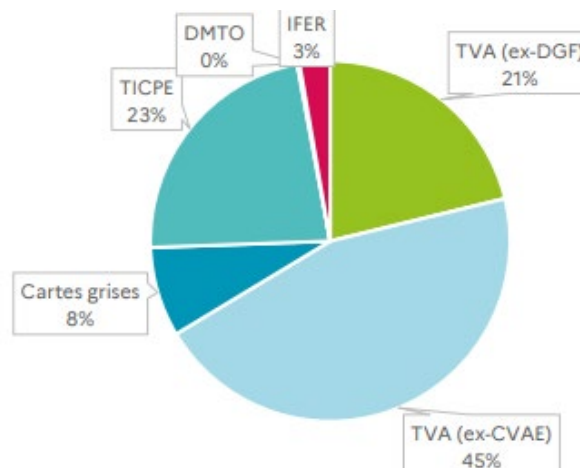
**Composition des recettes fiscales du bloc communal en 2022**



### Composition des recettes fiscales des départements en 2022



### Composition des recettes fiscales des régions en 2022



Source : Direction du budget – Annexe sur les transferts financiers de l'État aux collectivités territoriales

La question de l'autonomie fiscale des collectivités se pose donc désormais avec une acuité particulière. En effet, **les récentes réformes de la fiscalité locale ont détérioré l'autonomie fiscale des collectivités territoriales**, cette dernière s'établissant désormais, après le remplacement de la CVAE par une part d'impôt national partagé (TVA), à 40,7 % pour le bloc communal, 24,8 % pour les départements et 31,8 % pour les régions.

**Pour autant, leur autonomie financière a augmenté ces dernières années.** En effet, d'après les données issues du dernier rapport pris en application de l'article 5 de la loi organique n° 2004-758 du 29 juillet 2004 et relatif à l'autonomie financière des collectivités territoriales, le ratio d'autonomie financière s'élève à 70,3 % pour le bloc communal, 75,8 % pour les départements et 73,1 % pour les régions en 2021 (dernières données disponibles).

**Ce delta réside dans le fait que la loi ne reconnaît que l'autonomie financière des collectivités et non celui d'autonomie fiscale.** Or, l'autonomie financière est définie en se basant sur une acception large de la notion de ressources propres incluant non seulement les ressources fiscales sur lesquelles les collectivités ont un certain pouvoir, mais aussi celles sur lesquelles elles n'ont aucune prise.

Il en résulte que l'ensemble des impôts (locaux et nationaux) affectés aux collectivités sont considérés comme des ressources propres.

**Or, cette définition est antérieure aux réformes de la fiscalité locale intervenue entre 2010 et 2023 (suppression de la taxe professionnelle, suppression de la taxe d'habitation sur les résidences principales, suppression de la CVAE).**

Aussi, il en résulte que même si le ratio d'autonomie financière a augmenté depuis 2003, **cette progression, comme le souligne la Cour des comptes<sup>1</sup>, ne rend pas compte de la perception des élus locaux d'une perte de maîtrise de leurs ressources en raison de la part croissante de la fiscalité nationale au sein de leurs ressources propres.**

#### **4. Un système de compensation qui interroge sur sa pérennité**

Les fractions de TVA affectées aux collectivités sont désormais la principale source de financement de ces dernières, ce qui risque de générer des incertitudes quant à la pertinence et la pérennisation de ce mode de compensation à moyen et long terme.

Le produit de la **TVA nette revenant à l'État** est estimé à **100,4 milliards d'euros en 2024** contre 96,3 milliards d'euros en 2023.

Le maintien d'un montant d'environ 100 milliards d'euros au titre des recettes de l'État ne tient qu'à la hausse de la TVA brute.

En effet, à la suite de plusieurs réformes (suppression de la contribution à l'audiovisuel public, suppression de la CVAE...) **les montants des fractions transférées ne cessent d'augmenter.** Ils sont ainsi passés de 101,9 milliards d'euros en 2022 à une prévision de 111,3 milliards d'euros en 2024 soit une hausse de 9 %. Dans le même temps, la TVA brute a augmenté de 10,8 % ce qui a permis d'augmenter le montant restant à l'État.

**Cependant, le rapporteur spécial s'interroge sur la soutenabilité de ce système en cas de contraction de l'inflation, notamment à des niveaux inférieurs à 2 %.** Il estime que le transfert d'imposition sur la consommation porte un risque de volatilité des recettes inquiétant.

---

<sup>1</sup> Rapport de la Cour des comptes sur « Les scénarios de financement des collectivités territoriales » - octobre 2022.

## Évolution de la répartition du produit de la TVA entre les catégories d'administrations publiques

(en milliards d'euros)

	Exécution 2022	Prévision 2023	Prévision 2024
TVA brute	273,4	290,2	303,1
Remboursements et dégrèvements	-70,7	-80	-83,5
<b>TVA nette</b>	<b>202,7</b>	<b>210,2</b>	<b>219,6</b>
Transferts à la sécurité sociale	-57,4	-57,8	-60,3
Transferts aux collectivités territoriales	-40,9	-52,3	-55
Compensation CAP	-3,6	-3,8	4
<b>TVA nette Etat</b>	<b>100,8</b>	<b>96,3</b>	<b>108,3</b>
Part TVA Etat dans total TVA	49,73%	45,81%	49,32%

Source : commission des finances du Sénat à partir des documents budgétaires.

## II. UNE STABILISATION DES REMBOURSEMENTS ET DÉGRÈVEMENTS DE TAXES FONCIÈRES EN L'ABSENCE DE CHANGEMENT DE LA RÈGLEMENTATION FISCALE

### A. UNE STABILITÉ ENTRE 2023 ET 2024...

L'action 2 du programme 201 retrace les dégrèvements de taxes foncières. Elle concerne pour l'essentiel des remboursements consécutifs à des réclamations contentieuses ou gracieuses et, à titre subsidiaire, à des dégrèvements correspondant à des politiques publiques (facilitation de l'accessibilité pour personnes handicapées, travaux dans le cadre de la prévention de risques technologiques, travaux d'économie d'énergie pour les organismes HLM et les SEM, pertes de récoltes s'agissant du non bâti...).

En l'absence de nouvelles mesures législatives susceptibles d'avoir un impact significatif sur le niveau des dépenses de cette action, **la prévision de la dépense en PLF 2024 est relativement stable par rapport à la LFI 2023. En effet, l'action enregistre une hausse de 57 millions d'euros par rapport à la LFI 2023 pour s'établir à 1,9 milliard d'euros.**

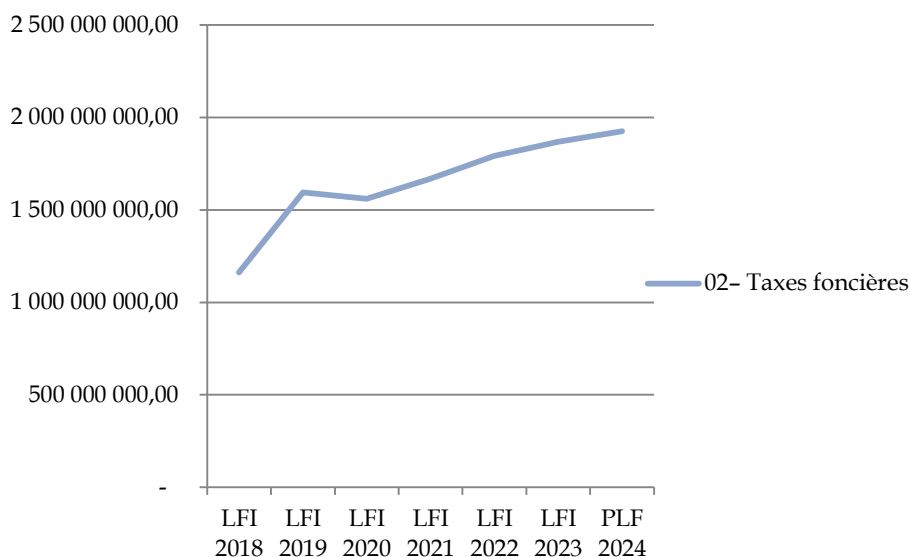
### B. ... QUI NE DOIT PAS MASQUER UNE FORTE HAUSSE DEPUIS 2018

Si la hausse des crédits au titre des remboursements et dégrèvements des taxes foncières n'est que de 57 millions d'euros entre la LFI 2023 et le PLF 2024, le rapporteur spécial souligne qu'elle est bien plus conséquente sur les 6 dernières années.

En effet, entre 2018 et 2024, les remboursements et dégrèvements de taxes foncières enregistrent une hausse de 707 millions d'euros, soit 65,8 % passant de 1,16 milliard d'euros à 1,92 milliard d'euros.

## Évolution des remboursements et dégrèvements de taxes foncières entre 2018 et 2024

(en euros)



Source : commission des finances du Sénat à partir des documents budgétaires.

Cette hausse continue s'explique par la hausse des montants de taxes foncières au fil du temps en raison de la hausse des taux appliqués par les collectivités d'une part, et de la revalorisation des valeurs locatives cadastrales d'autre part, dans la mesure où les dispositifs de dégrèvements et d'exonérations sont relativement stables ces dernières années.

### **1. Un nombre important de dispositifs d'exonérations et de dégrèvements avec un reste à charge des collectivités de plus en plus élevé**

Le montant de la valeur locative peut, avant application du taux et de manière permanente ou temporaire, être totalement ou partiellement réduit, par trois mécanismes dont l'origine ou les modalités de mises en œuvre sont différentes : l'abattement, l'exonération et le dégrèvement. **91 dispositifs sont ainsi recensés au titre des taxes foncières dont 66 portent sur les propriétés bâties.**

**L'abattement** est une diminution pratiquée sur le montant de l'assiette imposable. En dehors des abattements forfaitaires liés à l'établissement de l'assiette de chacune des deux taxes (50 % de la valeur locative pour la taxe foncière sur les propriétés bâties, 20 % pour la taxe foncière sur les propriétés non bâties), onze abattements sont prévus par le code général des impôts, à raison de la situation géographique (Mayotte, départements d'outre-mer), de l'objet social (habitations situées dans un quartier prioritaire de la politique de la ville) ou d'objectifs économiques

(zones franches de nouvelle génération des départements d'outre-mer, commerce de détail).

**L'exonération** est une réduction ou une annulation du montant de l'impôt, qui peut être permanente ou temporaire. Pas moins de 67 exonérations sont recensées dont 70 % se rattachent à la TFPB et deux-tiers revêtent un caractère temporaire.

**Le dégrèvement**, total ou partiel, est une suppression ou atténuation d'un impôt prononcée par l'administration, d'office, par voie contentieuse (décharge ou réduction) ou par voie gracieuse (remise ou modération). Les dégrèvements couvrent 13 dispositifs distincts et parfois très anciens. Si la majorité des dispositifs relatifs aux propriétés bâties a été instaurée au début des années 2000, ceux rattachés aux propriétés non bâties datent du 19<sup>e</sup> siècle (perte de récolte ou de bétail) ou des années 1990 (jeunes agriculteurs, associations foncières pastorales).

Les abattements et exonérations sont décidés, soit en application de dispositions législatives, soit par les collectivités territoriales. Lorsqu'ils résultent de délibérations des collectivités, ils restent à leur charge. *A contrario*, lorsqu'ils résultent de dispositions législatives, ils peuvent faire l'objet d'une compensation totale ou partielle par l'État.

D'après les réponses transmises au rapporteur spécial, en 2022, le **coût total de ces dispositifs s'élève à 4 874 millions d'euros dont 2 836 millions d'euros pris en charge par l'État et 2 038 millions d'euros laissés à la charge des collectivités. Ce reste à charge a augmenté de 40 % depuis 2018.**

**Le rapporteur souligne cependant des différences entre les chiffres transmis en réponse à son questionnaire et les chiffres mentionnés dans le rapport annuel remis au Parlement relatif au coût pour les collectivités territoriales des mesures d'exonération et d'abattement d'impôts directs locaux et préconise une fiabilisation et une mise en cohérence des données sur ce point.**

## **2. Des montants d'exonérations et de dégrèvements qui pourraient encore augmenter dans un contexte où les taxes foncières sont le dernier levier fiscal du bloc communal**

La suppression de la taxe d'habitation sur les résidences principales a notamment eu comme effet de bord une hausse des taux de taxes foncières, les communes activant ce dernier levier fiscal pour augmenter leurs ressources.

**Or, plus le montant de taxes foncières sera important, plus les remboursements et dégrèvements de ces taxes seront élevés.**



Cette hausse est due à plusieurs phénomènes :

- la revalorisation des valeurs locatives fixées pour 2023 à 7,1 % ;
- la hausse des taux communaux et plus à la marge ceux des intercommunalités ;
- la hausse des taux des taxes annexes à aux taxes foncières et notamment la taxe d'enlèvement des ordures ménagères.

**Dans certaines communes, cette dernière a d'ailleurs fortement augmenté alourdissant encore davantage le poids de la taxe foncière pour les ménages.**

### **3. Focus sur la hausse de la taxe d'enlèvement des ordures ménagères (TEOM)**

D'après une enquête de l'Amorce (Association nationale des collectivités et des entreprises pour la gestion des réseaux de chaleur, de l'énergie et des déchets) réalisée auprès de 92 établissements publics de coopération intercommunale (EPCI) représentant une quinzaine de millions d'habitants, la TEOM devrait progresser de 10 % en moyenne. Pour rappel, la TEOM est calculée sur la même base que la taxe foncière, c'est-à-dire la moitié de la valeur locative cadastrale et est donc impactée par la revalorisation de 7,1 %, en 2023, de cette valeur. Cependant, les communes, le plus souvent par l'entremise de leur établissement public de coopération intercommunale, ont également augmenté le taux de TEOM.

**Cette hausse correspond, en partie, à une répercussion par les collectivités territoriales de l'augmentation des coûts de collecte et de traitement des déchets.** En effet, pour 90 % d'entre elles, ces coûts ont enregistré une hausse de 6 à 20 % qui s'explique en partie, dans le contexte actuel, par la hausse du prix des carburants et plus globalement de l'énergie. Par ailleurs, le matériel, comme les bacs ou les sacs plastiques, subit aussi l'inflation tandis que les hausses de salaires sont tout autant des facteurs de hausse.

Les trois communes qui ont le plus augmenté le taux de TEOM se situent en Île-de-France.

Le phénomène ne se limite pas à la région parisienne, puisque parmi les dix communes où la taxe a le plus progressé en 2023, figurent également trois communes des Bouches-du-Rhône.

### III. UN RYTHME DE CROISIÈRE POUR LES DÉGRÈVEMENTS D'IMPÔTS CONCERNANT DÉSORMAIS LES SEULES TAXES D'HABITATION SUR LES RÉSIDENCES SECONDAIRES ET SUR LES LOGEMENT VACANTS

**La loi de finances initiale pour 2018** a introduit un dégrèvement progressif de la taxe d'habitation pour 80 % des ménages les moins favorisés (c'est-à-dire dont le revenu fiscal de référence était inférieur à 25 839 euros pour un célibataire et 46 132 euros pour un couple avec deux enfants). Ainsi, en 2018 et en 2019, les foyers concernés par cette réforme ont payé respectivement 70 % puis 35 % de la taxe d'habitation votée par les collectivités.

Cette première étape échelonnée entre 2018 et 2019 avait conduit à un accroissement tendanciel des crédits du programme qui ont atteint 14,7 milliards d'euros dont 13,6 milliards en raison du dégrèvement des 80 % des ménages les moins favorisés.

**L'article 16 de la loi de finances pour 2020** est venu modifier l'ampleur et la nature de cet allègement tout en induisant plusieurs conséquences tant pour les collectivités territoriales que pour la dynamique budgétaire du programme.

En effet, en 2020, pour les 80 % de ménages concernés par la première étape de sa disparition, la taxe d'habitation a fait l'objet d'un dégrèvement de 100 % sur la cotisation due.

**En 2021**, les dégrèvements ont été transformés en exonérations. Cette exonération était totale pour les 80 % de ménages les moins aisés et de 30 % pour les autres. À compter de cette même année, l'État a reçu l'intégralité du produit de la taxe d'habitation qui subsistait et a attribué une dotation globale de compensation aux collectivités.

**En 2022**, l'exonération a été de 65 % pour les 20 % les plus aisés.

**En 2023**, la taxe d'habitation sur les résidences principales a été définitivement supprimée.

Ne subsiste que la taxe d'habitation sur les résidences secondaires et autres locaux meublés non affectés à l'habitation principale (THRS) pour lesquels communes et groupements peuvent fixer librement les taux.

Ainsi, après la hausse constatée entre 2018 et 2020 des crédits de l'action 3 du programme 201, le niveau de crédits en 2021 (778 millions d'euros), 2022 (740 millions d'euros) et en 2023 (231 millions d'euros) est en forte baisse et correspond aux seules réclamations contentieuses et gracieuses résiduelles de la taxe d'habitation et à celles relatives à la taxe d'habitation sur les résidences secondaires et les logements vacants.

Cependant, les restitutions des outils de suivi des contentieux et gracieux utilisés tant dans les services des impôts des particuliers que dans les Directions départementales des Finances Publiques ne permettent pas de distinguer les remboursements et dégrèvements selon qu'ils concernent une taxe d'habitation principale ou une taxe d'habitation secondaire.

**En PLF 2024, les crédits s'élèvent à 311 millions d'euros soit une hausse de 34,6 % (80 millions d'euros par rapport à la LFI 2023) pour tenir compte de l'exécution réelle prévue en 2023.**

#### **IV. L'ÉVOLUTION DES ADMISSIONS EN NON VALEUR**

Les admissions en non-valeur (ANV) sont constituées des créances irrécouvrables, celles dont le paiement effectif n'a pu être obtenu en raison notamment :

- de l'insolvabilité ;
- de la disparition du redevable.

Elles ont pour but de relever le comptable public de sa responsabilité mais n'éteignent pas pour autant la créance du redevable qui pourra à tout moment être recouvrée en cas de retour à meilleure fortune du redevable insolvable.

L'enregistrement des ANV sur le programme 201 concerne les trois taxes locales (contribution économique territoriale, taxe d'habitation et taxe foncière).

**Les ANV afférentes à des impôts locaux sur rôle et celles relatives aux impôts auto-liquidés sont suivis dans des applications différentes et la distinction par type d'impôt n'est possible que pour les impôts émis par voie de rôle.**

Aussi, le rapporteur spécial regrette que le niveau de précision fourni cette année, pour la première fois, pour les impôts d'État n'ait pas pu l'être pour les impôts locaux.

**En 2024, les ANV sont estimées à 443 millions d'euros soit 53 millions de moins qu'en LFI 2023 et un montant égal à l'exécution 2022.**

Pour les seules ANV relatives aux impôts émis par voie de rôle (et pour lesquelles un détail par catégorie d'impôt est donc possible), l'exécution 2022 est de 335,1 millions d'euros selon le détail suivant (contre 366,3 millions d'euros en 2021).

### Détail par catégorie d'impôt sur rôle des ANV 2022

(en millions d'euros)

ANV en 2022	Taxe d'habitation	Taxes foncières	Taxe professionnelle	Taxe sur les logements vacants	<b>Total</b>
Exercice courant	0,8	0,1	0,0	0,0	1,0
Exercice précédent	104,4	56,8	0,0	0,4	161,6
Exercices antérieurs	88,8	80,5	2,3	1,0	172,6
<b>Total</b>	<b>194,0</b>	<b>137,4</b>	<b>2,3</b>	<b>1,4</b>	<b>335,1</b>

Source : DGFIP

Au premier semestre 2023, l'exécution des ANV relatives aux impôts par rôle s'élève à 104,6 millions d'euros contre 124,7 millions d'euros au premier semestre 2022.

### Détail par catégorie d'impôt sur rôle des ANV au premier semestre 2023

(en millions d'euros)

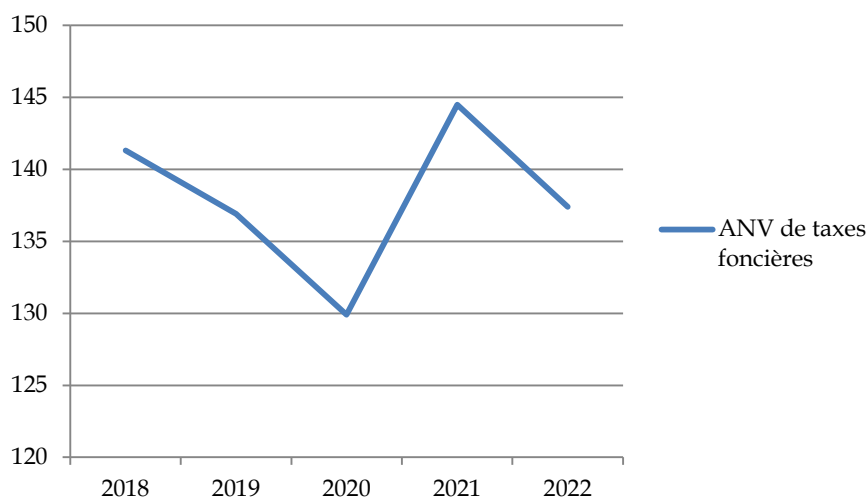
ANV au 1er semestre 2023	Taxe d'habitation	Taxes foncières	Taxe professionnelle	Taxe sur les logements vacants	<b>Total</b>
Exercice courant	0,0	0,0	0,0	0,0	0,0
Exercice précédent	11,5	15,5	0,0	0,2	27,3
Exercices antérieurs	39,7	35,5	1,6	0,5	77,3
<b>Total</b>	<b>51,2</b>	<b>51,1</b>	<b>1,6</b>	<b>0,8</b>	<b>104,6</b>

Source : DGFIP

Pour les seules ANV relatives à la taxe foncière, le niveau connaît des fluctuations d'une année sur l'autre mais reste compris entre 130 et 144 millions d'euros par an.

### Évolution des ANV de taxes foncières entre 2018 et 2022

(en millions d'euros)

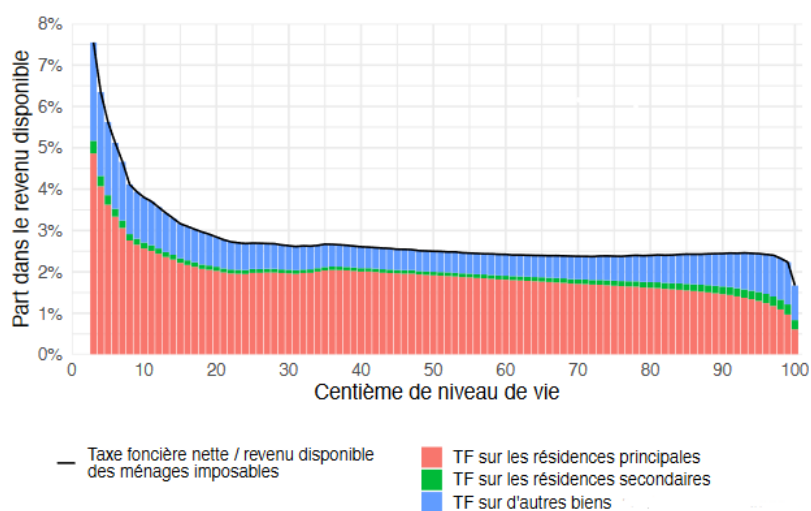


Source : commission des finances du Sénat à partir des documents budgétaires

Ce niveau relativement élevé peut s'expliquer par le fait que **la part de la taxe foncière dans le revenu disponible des ménages imposables à la taxe foncière décroît en fonction du niveau de vie** : de plus de 7 % pour les ménages les plus modestes à 3 % pour les ménages médians. La part de la taxe foncière dans le revenu disponible est stable à 3 % pour les ménages situés entre le 20<sup>ème</sup> et le 95<sup>ème</sup> centième de niveau de vie, puis diminue pour les 5 % des plus aisés. Pour les propriétaires appartenant aux personnes les 1 % les plus aisées, cette part ne représente plus que 1,5 %.

### Part des taxes foncières dans le revenu disponibles des ménages imposables

(en pourcentage)



Source : étude INSEE sur la propriété immobilière des ménages - Novembre 2021



**LES MODIFICATIONS CONSIDÉRÉES COMME ADOPTÉES  
PAR L'ASSEMBLÉE NATIONALE EN APPLICATION  
DE L'ARTICLE 49, ALINÉA 3 DE LA CONSTITUTION**

Dans l'élaboration du texte sur lequel il a engagé sa responsabilité en application de l'article 49, alinéa 3 de la Constitution, le Gouvernement n'a retenu aucun amendement relatif aux crédits de la mission « Remboursements et dégrèvements ».





## EXAMEN EN COMMISSION

Réunie le mercredi 25 octobre 2023, sous la présidence de M. Claude Raynal, président, la commission a examiné le rapport de M. Pascal Savoldelli, rapporteur spécial, sur la mission « Remboursements et dégrèvements ».

M. Pascal Savoldelli, rapporteur spécial de la mission « Remboursements et dégrèvements ». – Les réponses apportées par Bercy à nos questions se sont avérées meilleures que les années précédentes.

La mission « Remboursements et dégrèvements » retrace les dépenses budgétaires résultant mécaniquement de l'application de dispositions prévoyant des dégrèvements, des remboursements ou des restitutions d'impôt. Le caractère mécanique de ces dépenses implique que les crédits de la présente mission sont évaluatifs, soit non soumis à un plafond de dépense pour le Gouvernement.

Par ailleurs, cette mission est la première en volume de crédits, tous budgets confondus. Ses crédits s'élèvent à plus de 140 milliards d'euros et ont augmenté de 117 % en vingt ans, soit une hausse de 76 milliards d'euros. Cette hausse résulte de deux phénomènes : la hausse des recettes fiscales brutes de l'État, qui engendre donc celle des remboursements et dégrèvements, mais aussi les modifications des politiques fiscales qui, au gré de la multiplication des exonérations, contribuent à la perte de recettes fiscales.

Cette mission se compose de deux programmes, l'un consacré aux remboursements et dégrèvements d'impôts d'État, l'autre aux mêmes opérations pour les impôts directs locaux. Concernant les remboursements et dégrèvements d'impôts d'État, les dépenses sont évaluées, dans le projet de loi de finances pour 2024, à 135,9 milliards d'euros, soit une hausse notable de 8,9 milliards d'euros par rapport à la loi de finances initiale pour 2023.

Cette hausse marque une rupture, après une baisse survenue entre 2020 et 2021 et une stagnation en 2022 et 2023. Elle résulte de plusieurs phénomènes parfois complexes, et je n'aborderai dans ma présentation que les évolutions les plus significatives.

Premièrement, les restitutions liées à la mécanique de l'impôt enregistrent une augmentation importante, de près de 8 milliards d'euros, par rapport à la loi de finances pour 2023, après une hausse de 6,6 milliards d'euros entre 2022 et 2023 sous l'effet, essentiellement, de la hausse des restitutions de TVA, qui devraient atteindre plus de 79 milliards d'euros en 2024. Sur la période 2014-2024, les remboursements de TVA ont augmenté de 66,6 %, soit un montant de 31,7 milliards d'euros. Le contexte inflationniste, en augmentant le volume de TVA, explique cette augmentation des remboursements. De surcroît, dans un contexte

d'incertitude économique, les entreprises ont tendance à opter pour le remboursement plutôt que pour l'imputation du crédit TVA sur les années suivantes. Cependant, ce niveau historiquement haut pose également la question du niveau de fraude puisque les remboursements de TVA augmentent plus rapidement que la TVA collectée.

Certes, des avancées sont constatées concernant la lutte contre la fraude, mais il est nécessaire d'aller plus loin, la TVA étant un impôt de plus en plus partagé qui finance largement les collectivités territoriales. En effet, en 2024, ces dernières devraient percevoir près de 55 milliards d'euros de TVA. Ce montant devrait encore augmenter du fait de la suppression de la cotisation sur la valeur ajoutée des entreprises (CVAE), commencée en 2021 pour la part régionale et poursuivie de manière étalée entre 2023 et 2027 pour les parts départementales et communales, une suppression à laquelle je m'étais fermement opposé, considérant qu'elle entraînerait un risque pour l'autonomie fiscale des collectivités. Ce partage de la TVA entre le budget de l'État et les collectivités, dont le taux de dépendance à cet impôt augmente, rend donc indispensable une gestion optimisée de sa collecte afin de sécuriser à la fois les ressources de l'État et celles des collectivités.

Deuxièmement, en 2024, le niveau des remboursements d'impôts sur les sociétés est évalué à 11,3 milliards d'euros, soit une baisse de 3 milliards d'euros par rapport à la loi de finances pour 2023, qui résulte d'une prévision d'accélération du bénéfice fiscal en 2023. Une hausse de 14 % de ce dernier est en effet attendue, contre 2 % en 2022.

Toutefois, dans un contexte inflationniste demeurant important en 2023, la prudence est de mise à l'égard de ces prévisions. L'année dernière, j'avais déjà alerté la commission sur le fait que le niveau des remboursements d'impôts sur les sociétés en 2023 pourrait s'avérer supérieur aux prévisions, et l'exécution à date tend à me donner raison. Or, au premier trimestre 2023, le chiffre d'affaires des 585 000 très petites entreprises et petites et moyennes entreprises (TPE-PME) françaises n'a enregistré qu'une augmentation de 3 % par rapport au premier trimestre 2022. Leur trésorerie se dégrade, ainsi que leur marge nette.

De surcroît, les défaillances d'entreprises ont poursuivi en août leur mouvement de hausse et avoisinent, toutes catégories confondues, leur niveau de 2019, antérieur à la pandémie de covid-19, selon les chiffres publiés en septembre par la Banque de France. Il se pourrait donc qu'en 2024 l'exécution soit supérieure à cette prévision, qui me semble sous-estimée.

Troisièmement, les dégrèvements liés à la gestion des produits de l'État enregistrent une hausse de 1,8 milliard d'euros sous l'effet de la hausse des remboursements liés à des contentieux de série. Ces derniers sont pourtant en baisse, en nombre et en montant, mais les crédits ouverts à ce titre augmentent par rapport à l'année précédente en raison du report en 2024 de 1 milliard d'euros dans l'attente d'une décision de justice. Je tiens

cependant à souligner que ce montant de crédit demeure très inférieur aux montants totaux des droits en raison des moyens de traitement limités au sein des services de la direction générale des finances publiques (DGFIP) qui accordent la priorité, dès lors, aux remboursements des contentieux les plus importants afin de limiter les intérêts moratoires. Aussi, je plaide pour un renforcement des moyens de la DGFIP afin d'accroître significativement la capacité de traitement de tous les contentieux, sans se focaliser sur ceux dont l'ampleur financière est la plus conséquente. Cela renvoie au principe constitutionnel de l'égalité devant l'impôt.

Enfin, à l'inverse, les remboursements liés à des politiques publiques enregistrent une baisse de l'ordre de 800 millions d'euros qui s'explique par une montée en puissance du crédit d'impôt contemporain beaucoup plus lente que prévu. En revanche, le crédit d'impôt recherche (CIR), auquel nous prêtons une grande attention, continue à croître pour atteindre 7,6 milliards d'euros en 2024. Malgré cette hausse continue, les dernières évaluations portant sur l'impact du CIR en matière d'investissement, d'emploi et d'attractivité des entreprises innovantes datent de 2021 et s'appuient sur des données remontant jusqu'à 2018. Or, depuis 2018, la dépense fiscale afférente au CIR a augmenté de 1,8 milliard d'euros. Il me paraît donc nécessaire de mener une nouvelle évaluation qui viserait à mesurer l'impact du dispositif en établissant notamment une différenciation par type d'entreprise et par activité à partir des données les plus récentes. Cette évaluation pourrait ensuite servir de base pour repenser globalement le financement de la recherche en France.

Concernant les remboursements et dégrèvements d'impôts locaux, les crédits évalués pour 2024 s'élèvent à 4,3 milliards d'euros, soit une baisse de 6,45 % par rapport à la loi de finances pour 2023. Cette diminution poursuit la tendance entamée depuis 2021 en raison de la suppression de la taxe d'habitation, de la réforme des impôts de production et de la suppression de la CVAE sur une période étalée entre 2024 et 2027.

J'aimerais m'attarder sur deux points.

Premièrement, les remboursements et dégrèvements d'impôts économiques s'élèveront en 2024 à 1,6 milliard d'euros, soit 19 % de moins que dans la loi de finances pour 2023. Cette baisse s'explique par la suppression partielle en 2023, puis totale en 2027, de la CVAE, compensée par une fraction de TVA. Cependant, je m'interroge sur les baisses de ressources des collectivités une fois l'inflation revenue à la normale. Je crains que cela n'engendre une diminution de la dynamique de la TVA affectée aux collectivités en remplacement de la CVAE. C'est une question à poser. La dynamique de cet impôt n'est pas une donnée économique fondée, mais plutôt une tendance conjoncturelle.

De manière plus générale, chaque suppression d'impôt est désormais compensée par des fractions de TVA versées aux collectivités. Dans ce contexte, après la suppression de la CVAE, la TVA pèsera pour 40 % dans les recettes des départements et 18 % dans celles du bloc communal. Cette pratique pose, d'une part, la question de l'autonomie fiscale des collectivités et, d'autre part, celle de la pérennité de ce système de financement. En effet, le Gouvernement ne peut pas continuer à diminuer ses propres ressources et à exposer les collectivités à des retournements de conjoncture ou simplement à un retour d'inflation à 2 %, ce qui signifierait pour elles une baisse de ressources. Ce transfert d'imposition sur la consommation génère un risque majeur, inquiétant, de volatilité des recettes.

Deuxièmement, les remboursements et dégrèvements de taxe foncière augmentent chaque année. Entre 2018 et 2024, ils ont enregistré une hausse de 707 millions d'euros, soit près de 66 %. Cette hausse s'explique par l'augmentation des montants de taxes foncières au fil du temps en raison de la hausse des taux appliqués par des collectivités d'une part, et de la revalorisation des valeurs locatives cadastrales d'autre part, dans la mesure où les dispositifs de dégrèvements et d'exonérations sont relativement stables ces dernières années. Cette tendance est révélatrice de la perte d'autonomie fiscale des collectivités que j'évoquais précédemment. Ces dernières utilisent donc leur dernier levier fiscal, ce qui a pour conséquence une hausse des taxes annexes à la taxe foncière comme la taxe d'enlèvement des ordures ménagères (Teom), qui a bondi en 2023 dans certaines communes. Je n'ai pas apprécié à ce propos l'impasse faite par le Président de la République sur ce sujet.

Il me paraît donc nécessaire d'avoir une réflexion plus profonde sur le financement des collectivités et leur levier d'action sur leurs ressources.

En conséquence, je vous invite à voter favorablement les crédits de la mission. Ce rapport est un diagnostic. J'ai soulevé des questions, sans affirmer mon point de vue politique personnel.

**M. Jean-François Husson, rapporteur général.** – La présentation qui a été faite, notamment sur la place de plus en plus importante accordée à la TVA dans le financement des collectivités locales et sur leur perte d'autonomie, me semble pertinente. Je salue le travail qui a été conduit.

**M. Thierry Cozic.** – Les évolutions constatées sur le programme 200 « Remboursements et dégrèvements d'impôts d'État » sont principalement liées à la dynamique de la TVA. Le programme 201 « Remboursements et dégrèvements d'impôts locaux » enregistre, pour sa part, une baisse de 6 % par rapport à la loi de finances initiale pour 2023, qui traduit la mise à mal de l'autonomie fiscale des collectivités, marquée notamment par la suppression progressive de la taxe d'habitation et de la CVAE.

Cette mission illustre clairement les errements de la politique budgétaire du Gouvernement à travers quatre points : la lutte asymétrique contre la fraude fiscale, le maintien du désarmement fiscal, la remise en cause de l'autonomie fiscale des collectivités et le maintien de niches fiscales, coûteuses pour le budget de l'État, et dont l'utilité peut parfois être contestée. C'est pourquoi le groupe SER votera contre les crédits de cette mission.

**M. Marc Laménie.** – Le budget de cette mission est énorme, à 140 milliards d'euros, en hausse de 6,5 % par rapport à l'an passé. Le problème de l'autonomie financière et fiscale des collectivités a été bien mis en lumière par le rapporteur.

La progression forte, de 15,5 % entre 2023 et 2024, de la restitution de la TVA s'explique par une dynamique particulière.

À combien les effectifs dédiés à cette mission au sein de la DGFIP s'élèvent-ils ? Connaît-on par ailleurs l'importance de la fraude ?

**M. Stéphane Sautarel.** – Nous pouvons nous interroger sur l'efficacité de la dépense fiscale. Nous serons amenés à faire des propositions sur ce sujet.

L'autonomie financière et fiscale des collectivités territoriales ne cesse de se détériorer. Le rapport de la Cour des comptes sur les finances publiques locales, rendu public le 24 octobre, fait état d'une situation dégradée. Les perspectives pour l'année 2023 sont mauvaises. Au vu de la réduction de l'assiette territoriale et des impôts économiques, des questions se posent sur la refonte de la fiscalité locale, notamment pour les départements. Un réexamen serait ici bienvenu. Nous aurons l'occasion d'y revenir lors de l'examen du projet de loi de finances.

**Mme Nathalie Goulet.** – Gérard Darmanin, alors ministre du budget, avait annoncé la mise en place d'un logiciel de détection précoce des fraudes à la TVA. Des progrès ont-ils été réalisés sur ce sujet ?

**M. Claude Raynal, président.** – Je constate que le montant de cette mission équivaut à peu près à ce qui manque au budget de l'État.

**Mme Nathalie Goulet.** – Notre groupe s'était opposé à la suppression de la CVAE.

**M. Claude Raynal, président.** – Il n'a pas été le seul !

**M. Pascal Savoldelli, rapporteur spécial.** – Le président a raison de souligner qu'il s'agit du premier budget de l'État.

Il est indispensable que la DGFIP fasse preuve de vigilance pour l'ensemble des dossiers s'agissant de la fraude fiscale. C'est pourquoi je propose de ne pas dissocier grands et petits contentieux. Cela soulève toutefois la question des effectifs consacrés à ce sujet.

L'analyse de données mettant en œuvre des techniques statistiques ou d'apprentissage automatique pour lutter contre les fraudes à la TVA est désormais effective et devrait être plus opérationnelle pour détecter les fraudeurs. Dans ce cadre, les travaux de *data mining* ont permis d'identifier, au 31 décembre 2022, plus de 24 800 entreprises présentant des risques en matière de remboursements de crédits de TVA. Toutefois, cela ne signifie pas qu'elles sont coupables de fraude. Il y a néanmoins une plus grande efficacité sur ce point.

Deux éléments sont marquants. Premièrement la poursuite du partage de la TVA notamment avec les collectivités territoriales qui est un aspect sur lequel nous devons rester vigilants dans la mesure où les fluctuations de l'inflation auront des répercussions terribles sur leurs ressources.

Par ailleurs, les évolutions de la répartition entre les taxes et les impôts m'interpellent : les premières se démultiplient tandis que les seconds s'affaiblissent.

**La commission a décidé de proposer au Sénat d'adopter, sans modification, les crédits de la mission « Remboursements et dégrèvements ».**

\*

\* \*

**Réunie à nouveau le jeudi 23 novembre 2023, sous la présidence de M. Claude Raynal, président, la commission a confirmé sa décision de proposer au Sénat d'adopter, sans modification, les crédits de la mission « Remboursements et dégrèvements ».**

## **LISTE DES PERSONNES ENTENDUES**

Le présent rapport n'a pas fait l'objet d'audition.





## LA LOI EN CONSTRUCTION

Pour naviguer dans les rédactions successives du texte, le tableau synoptique de la loi en construction est disponible sur le site du Sénat à l'adresse suivante :

<https://www.senat.fr/dossier-legislatif/pjlf2024.html>